

Proiect de hotărâre nr. 2 din 11.09.2019

HOTĂRÂREA

nr. _____ din _____ 2019

privind rectificarea bugetului local al comunei Petriș pe anul 2019

Consiliul Local al comunei Petriș,

Având în vedere:

- adresa nr. ARG_STZ_6.121/ad/28.08.2019 a Administrației Județene a Finanțelor Publice Arad – Serviciul S.A.E.E.B.L., înregistrată la Primăria comunei Petriș cu nr. 2202/11.09.2019;
- inițiativa Primarului comunei Petriș, exprimată în expunerea de motive, înregistrată cu nr. 2203/11.09.2019;
- referatul nr. 2204/11.09.2019 a compartimentului contabilitate din cadrul aparatului propriu al Primarului comunei Petriș, prin care se propune adoptarea proiectului de hotărâre;
- prevederile art. 20 din OG nr.12/2019, cu privire la rectificarea bugetului de stat pe anul 2019;
- prevederile art. 129 alin. (2), lit. b) și alin. (4), lit. a) din OUG nr. 57 /2019 privind Codul Administrativ;
- În temeiul art. 136 alin. (1) din OUG nr. 57 /2019 privind Codul Administrativ;

PROPUN:

Art. 1. Se rectifică bugetul local al comunei Petriș pe anul 2019, conform anexei nr. 1 la prezenta hotărâre;

Art. 2. Prevederile prezentei hotărâri vor fi duse la îndeplinire de către Primarul comunei Petriș;

Art. 3. Prezenta hotărâre se comunică:

- Primarului comunei Petriș;
- Instituției Prefectului-Județul Arad;
- Compartimentului contabilitate al Primăriei comunei Petriș;
- Administrației Județene a Finanțelor Publice Arad;
- Prin afișare.

INIȚIATOR AL PROIECTULUI DE HOTĂRÂRE

PRIMAR

Lazăr Onescu Irina



BUGET - 26.09.2019


-lei-

Cod indicator	Denumire indicatori	Prevederi anuale					Prevederi trimestriale			
		Buget initial	Influenta + / -	Buget rectificat	din care credite bugetare destinate stingerii platilor restante	Trim I	Trim II	Trim III	Trim IV	
B	A	1=5+6+7+8	2	3	4	5	6	7	8	
	SECTIUNEA DE FUNCTIONARE + SECTIUNE DE DEZVOLTARE									
0102	TOTAL VENITURI	3,002,700	15,000	3,017,700		648,590	1,163,400	655,810	549,900	
9002	VENITURI PROPRII	1,454,600	0	1,454,600		354,700	402,810	356,000	341,090	
0202	I. VENITURI CURENTE	2,436,700	0	2,436,700		646,590	650,400	592,810	546,900	
0302	A. VENITURI FISCALE	2,367,190	0	2,367,190		637,390	607,090	584,310	538,400	
0402	A1. IMPOZIT PE VENIT, PROFIT SI CASTIGURI DIN CAPITAL	996,000	0	996,000		254,000	254,000	244,000	244,000	
0602	A1.2. IMPOZIT PE VENIT, PROFIT, SI CASTIGURI DIN CAPITAL DE LA PERSOANE FIZICE	996,000	0	996,000		254,000	254,000	244,000	244,000	
02	Impozit pe venit	8,000	0	8,000		2,000	2,000	2,000	2,000	
0218	Impozitul pe veniturile din transferul proprietatilor imobiliare din patrimoniul personal	8,000	0	8,000		2,000	2,000	2,000	2,000	
02	Cote si sume defalcate din impozitul pe venit	988,000	0	988,000		252,000	252,000	242,000	242,000	
201	Cote defalcate din impozitul pe venit	150,000	0	150,000		37,500	37,500	37,500	37,500	
204	Sume alocate din cotele defalcate din impozitul pe venit pentru echilibrarea bugetelor locale	538,000	0	538,000		134,500	134,500	134,500	134,500	
205	Sume repartizate din Fondul la dispozitia Consiliului Judetean	300,000	0	300,000		80,000	80,000	70,000	70,000	
9002	A3. IMPOZITE SI TAXE PE PROPRIETATE	269,090	0	269,090		67,000	65,000	65,000	72,090	
02	Impozite si taxe pe proprietate	269,090	0	269,090		67,000	65,000	65,000	72,090	
201	Impozit si taxa pe cladiri	48,000	0	48,000		13,000	13,000	11,000	11,000	
20101	Impozit pe cladiri de la persoane fizice	34,000	0	34,000		9,000	9,000	8,000	8,000	
0102	Impozit si taxa pe cladiri de la persoane juridice	14,000	0	14,000		4,000	4,000	3,000	3,000	
02	Impozit si taxa pe teren	201,090	0	201,090		48,000	48,000	48,000	57,090	
0201	Impozit pe terenuri de la persoane fizice	28,000	0	28,000		7,000	7,000	7,000	7,000	
0202	Impozit si taxa pe teren de la persoane juridice	4,000	0	4,000		1,000	1,000	1,000	1,000	
0203	Impozitul pe terenul din extravilan	169,090	0	169,090		40,000	40,000	40,000	49,090	

[Signature]

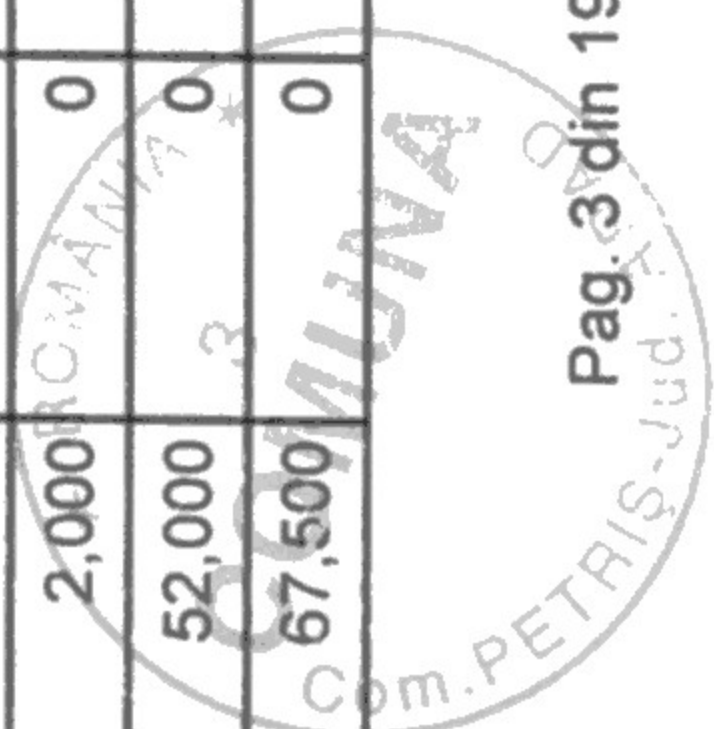
[Signature]

Cod indicator	Denumire indicatori	Prevederi anuale					Prevederi trimestriale			
		Buget initial	Influenta +/-	Buget rectificat	din care credite bugetare destinate stingerii platilor restante	Trim I	Trim II	Trim III	Trim IV	
B	A	1=5+6+7+8	2	3	4	5	6	7	8	
0203	Taxe judiciare de timbru si alte taxe de timbru	20,000	0	20,000		6,000	4,000	6,000	4,000	
1002	A4. IMPOZITE SI TAXE PE BUNURI SI SERVICII	1,088,100	0	1,088,100		308,390	284,090	274,310	221,310	
02	Sume defalcate din TVA	982,100	0	982,100		291,890	247,590	236,810	205,810	
0202	Sume defalcate din taxa pe valoarea adaugata pentru finantarea cheltuielilor descentralizate la nivelul comunelor, oraselor, municipiilor, sectoarelor si Municipiului Bucuresti	57,100	0	57,100		48,890	4,590	1,810	1,810	
0206	Sume defalcate din taxa pe valoarea adaugata pentru echilibrarea bugetelor locale	925,000	0	925,000		243,000	243,000	235,000	204,000	
02	Taxe pe servicii specifice	10,000	0	10,000		2,000	3,000	3,000	2,000	
0250	Alte taxe pe servicii specifice	10,000	0	10,000		2,000	3,000	3,000	2,000	
02	Taxe pe utilizarea bunurilor, autorizarea utilizarii bunurilor sau pe desfasurarea de activitati	96,000	0	96,000		14,500	33,500	34,500	13,500	
0202	Impozit pe mijloacele de transport	92,000	0	92,000		13,500	32,500	33,500	12,500	
020201	Impozit pe mijloacele de transport detinute de persoane fizice	90,000	0	90,000		13,000	32,000	33,000	12,000	
020202	Impozit pe mijloacele de transport detinute de persoane juridice	2,000	0	2,000		500	500	500	500	
0203	Taxe si tarife pentru eliberarea de licente si autorizatii de functionare	4,000	0	4,000		1,000	1,000	1,000	1,000	
102	A6. ALTE IMPOZITE SI TAXE FISCALE	14,000	0	14,000		8,000	4,000	1,000	1,000	
02	Alte impozite si taxe fiscale	14,000	0	14,000		8,000	4,000	1,000	1,000	
0250	Alte impozite si taxe	14,000	0	14,000		8,000	4,000	1,000	1,000	
0202	C. VENITURI NEFISCALE	69,510	0	69,510		9,200	43,310	8,500	8,500	
0302	C1. VENITURI DIN PROPRIETATE	200	0	200		200	0	0	0	
02	Venituri din proprietate	200	0	200		200	0	0	0	
0205	Venituri din concesiuni si inchirieri	200	0	200		200	0	0	0	
020530	Alte venituri din concesiuni si inchirieri de catre institutiile publice	200	0	200		200	0	0	0	
02	C2. VANZARI DE BUNURI SI SERVICII	69,310	0	69,310		9,000	43,310	8,500	8,500	
02	Venituri din taxe administrative, eliberari permise	2,000	0	2,000		500	500	500	500	
02	Taxe extrajudiciare de timbru	2,000	0	2,000		500	500	500	500	
01	Amenzi, penalitati si confiscari	66,810	0	66,810		8,000	42,810	8,000	8,000	
0102	Venituri din amenzi si alte sanctiuni aplicate potrivit dispozitiilor legale	66,810	0	66,810		8,000	42,810	8,000	8,000	
0102	Venituri din amenzi si alte sanctiuni aplicate de catre alte institutii de specialitate	66,810	0	66,810		8,000	42,810	8,000	8,000	



Cod indicator	Denumire indicatori	Prevederi anuale					Prevederi trimestriale			
		Buget initial	Influenta +/-	Buget rectificat	din care credite bugetare destinate stingerii platilor restante	Trim I	Trim II	Trim III	Trim IV	
B	A	1=5+6+7+8	2	3	4	5	6	7	8	
02	Diverse venituri	500	0	500		500	0	0	0	
0250	Alte venituri	500	0	500		500	0	0	0	
0203	Varsaminte din sectiunea de functionare pentru finantarea sectiunii de dezvoltare a bugetului local (cu semnul minus)	-526,000	0	-526,000		-80,000	-254,000	-96,000	-96,000	
0204	Varsaminte din sectiunea de functionare	526,000	0	526,000		80,000	254,000	96,000	96,000	
1702	IV. SUBVENTII	175,000	15,000	190,000		2,000	122,000	63,000	3,000	
1802	SUBVENTII DE LA ALTE NIVELE ALE ADMINISTRATIEI PUBLICE	175,000	15,000	190,000		2,000	122,000	63,000	3,000	
1902	Subventii de la bugetul de stat	53,000	15,000	68,000		2,000	0	63,000	3,000	
2002	A. De capital	48,000	0	48,000		0	0	48,000	0	
2014	Finantarea unor cheltuieli de capital ale unitatilor de invatamant preuniversitar	48,000	0	48,000		0	0	48,000	0	
2002	B. Curente	5,000	15,000	20,000		2,000	0	15,000	3,000	
2028	Subventii primite din Fondul de Interventie	0	15,000	15,000		0	0	15,000	0	
234	Subventii pentru acordarea ajutorului pentru incalzirea locuintei cu lemne, carbuni, combustibili petrolieri	5,000	0	5,000		2,000	0	0	3,000	
2	Subventii de la alte administratii	122,000	0	122,000		0	122,000	0	0	
234	Sume alocate din bugetul ANCPJ pentru finantarea lucrarilor de inregistrare sistematica din cadrul Programului national de cadastru si carte funciara	122,000	0	122,000		0	122,000	0	0	
2	Sume FEN postaderare in contul platilor efectuate si prefinantari	391,000	0	391,000		0	391,000	0	0	
204	Fondul European Agricol de Dezvoltare Rurala	391,000	0	391,000		0	391,000	0	0	
20401	Sume primite in contul platilor efectuate in anul curent	391,000	0	391,000		0	391,000	0	0	
2	TOTAL CHELTUIELI	3,037,205	15,000	3,052,205	38,000	648,590	1,163,400	690,315	549,900	
1	CHELTUIELI CURENTE	2,428,700	15,000	2,443,700	0	568,590	909,400	511,810	453,900	
0	TITLUL I CHELTUIELI DE PERSONAL	1,300,700	0	1,300,700	0	296,800	353,100	334,900	315,900	
001	Cheltuieli salariale in bani	1,243,500	0	1,243,500	0	290,000	319,300	326,100	308,100	
00101	Salarii de baza	1,122,000	0	1,122,000	0	278,000	282,000	281,000	281,000	
00105	Sporuri pentru conditii de munca	2,000	0	2,000	0	2,000	0	0	0	
00112	Indemnizatii pentru persoane din afara unitatii	52,000	0	52,000	0	10,000	20,000	20,000	2,000	
00117	Indemnizatii de hrana	67,500	0	67,500	0	0	17,300	25,100	25,100	

da




Cod Indicator	Denumire indicatori	Prevederi anuale					Prevederi trimestriale			
		Buget initial	Influenta +/-	Buget rectificat	din care credite bugetare destinate stingerii platilor restante	Trim I	Trim II	Trim III	Trim IV	
B	A	1=5+6+7+8	2	3	4	5	6	7	8	
1002	Cheltuieli salariale in natura	25,000	0	25,000	0	0	25,000	0	0	
100206	Vouchere de vacanta	25,000	0	25,000	0	0	25,000	0	0	
1003	Contributii	32,200	0	32,200	0	6,800	8,800	8,800	7,800	
100307	Contributia asiguratorie pentru munca	32,200	0	32,200	0	6,800	8,800	8,800	7,800	
20	TITLUL II BUNURI SI SERVICII	666,000	15,000	681,000	0	245,790	151,300	162,910	121,000	
2001	Bunuri si servicii	470,000	0	470,000	0	161,000	96,000	117,000	96,000	
200101	Furnituri de birou	41,000	0	41,000	0	12,000	7,000	10,000	12,000	
200102	Materiale pentru curatenie	12,000	0	12,000	0	3,000	3,000	3,000	3,000	
200103	Încalzit, iluminat si forta motrica	105,000	0	105,000	0	60,000	15,000	15,000	15,000	
200105	Carburanti si lubrifianti	60,000	0	60,000	0	15,000	15,000	15,000	15,000	
200107	Transport	21,000	0	21,000	0	7,000	7,000	0	7,000	
200108	Posta, telecomunicatii, radio, tv, internet	56,000	0	56,000	0	14,000	14,000	14,000	14,000	
200109	Materiale si prestari de servicii cu caracter functional	60,000	0	60,000	0	30,000	10,000	10,000	10,000	
200130	Alte bunuri si servicii pentru intretinere si functionare	115,000	0	115,000	0	20,000	25,000	50,000	20,000	
0002	Reparatii curente	142,000	15,000	157,000	0	73,790	36,300	31,910	15,000	
0005	Bunuri de natura obiectelor de inventar	4,000	0	4,000	0	2,000	2,000	0	0	
000530	Alte obiecte de inventar	4,000	0	4,000	0	2,000	2,000	0	0	
006	Diplasari, detasari, transferari	28,000	0	28,000	0	7,000	7,000	7,000	7,000	
00601	Deplasari interne, detasari, transferari	28,000	0	28,000	0	7,000	7,000	7,000	7,000	
0013	Pregatire profesionala	22,000	0	22,000	0	2,000	10,000	7,000	3,000	
5	TITLUL VIII PROIECTE CU FINANTARE DIN FONDURI EXTERNE NERAMBURSABILE (FEN) POSTADERARE	391,000	0	391,000	0	0	391,000	0	0	
604	Programe din Fondul European Agricol de Dezvoltare Rurala (FEADR)	391,000	0	391,000	0	0	391,000	0	0	
00402	Finantarea Uniunii Europene	391,000	0	391,000	0	0	391,000	0	0	
02	TITLUL IX ASISTENTA SOCIALA	71,000	0	71,000	0	26,000	14,000	14,000	17,000	
02	Ajutoare sociale	71,000	0	71,000	0	26,000	14,000	14,000	17,000	
0201	Ajutoare sociale in numerar	68,000	0	68,000	0	23,000	14,000	14,000	17,000	
0203	Tichete de cresa si tichete sociale pentru gradinita	3,000	0	3,000	0	3,000	0	0	0	
	CHELTUIELI DE CAPITAL	608,505	0	608,505	38,000	80,000	254,000	178,505	96,000	
	TITLUL XIII ACTIVE NEFINANCIARE	608,505	0	608,505	38,000	80,000	254,000	178,505	96,000	




Handwritten signature or initials.

Cod indicator	Denumire indicatori	Prevederi anuale					Prevederi trimestriale			
		Buget initial	Influenta + / -	Buget rectificat	din care credite bugetare destinate stingerii platilor restante	Trim I	Trim II	Trim III	Trim IV	
B	A	1=5+6+7+8	2	3	4	5	6	7	8	
7101	Active fixe	608,505	0	608,505	38,000	80,000	254,000	178,505	96,000	
710101	Constructii	334,505	0	334,505	38,000	80,000	80,000	104,505	70,000	
710130	Alte active fixe (inclusiv reparatii capitale)	274,000	0	274,000	0	0	174,000	74,000	26,000	
02	Partea I-a Servicii publice generale	1,067,000	0	1,067,000	0	221,000	385,000	240,500	220,500	
02	Autoritati publice si actiuni externe	1,067,000	0	1,067,000	0	221,000	385,000	240,500	220,500	
01	CHELTUIELI CURENTE	945,000	0	945,000	0	221,000	263,000	240,500	220,500	
0	TITLUL I CHELTUIELI DE PERSONAL	758,000	0	758,000	0	176,000	215,000	192,500	174,500	
001	Cheltuieli salariale in bani	714,000	0	714,000	0	172,000	185,000	187,500	169,500	
00101	Salarii de baza	640,000	0	640,000	0	160,000	160,000	160,000	160,000	
00105	Sporuri pentru conditii de munca	2,000	0	2,000	0	2,000	0	0	0	
00112	Indemnizatii platite unor persoane din afara unitatii	52,000	0	52,000	0	10,000	20,000	20,000	2,000	
00117	Indemnizatii de hrana	20,000	0	20,000	0	0	5,000	7,500	7,500	
002	Cheltuieli salariale in natura	25,000	0	25,000	0	0	25,000	0	0	
00206	Vouchere de vacanta	25,000	0	25,000	0	0	25,000	0	0	
003	Contributii	19,000	0	19,000	0	4,000	5,000	5,000	5,000	
00307	Contributia asiguratorie pentru munca	19,000	0	19,000	0	4,000	5,000	5,000	5,000	
0	TITLUL II BUNURI SI SERVICII	187,000	0	187,000	0	45,000	48,000	48,000	46,000	
001	Bunuri si servicii	149,000	0	149,000	0	39,000	34,000	37,000	39,000	
00101	Furnituri de birou	33,000	0	33,000	0	10,000	5,000	8,000	10,000	
00102	Materiale pentru curatenie	4,000	0	4,000	0	1,000	1,000	1,000	1,000	
00108	Posta, telecomunicatii, radio, tv, internet	32,000	0	32,000	0	8,000	8,000	8,000	8,000	
00109	Materiale si prestari de servicii cu caracter functional	40,000	0	40,000	0	10,000	10,000	10,000	10,000	
00130	Alte bunuri si servicii pentru intretinere si functionare	40,000	0	40,000	0	10,000	10,000	10,000	10,000	
06	Daplasari, detasari, transferari	16,000	0	16,000	0	4,000	4,000	4,000	4,000	
0601	Deplasari interne, detasari, transferari	16,000	0	16,000	0	4,000	4,000	4,000	4,000	
13	Pregatire profesionala	22,000	0	22,000	0	2,000	10,000	7,000	3,000	
	CHELTUIELI DE CAPITAL	122,000	0	122,000	0	0	122,000	0	0	
	TITLUL XIII ACTIVE NEFINANCIARE	122,000	0	122,000	0	0	122,000	0	0	
01	Active fixe	122,000	0	122,000	0	0	122,000	0	0	



Cod Indicator	Denumire indicatori	Prevederi anuale					Prevederi trimestriale			
		Buget initial	Influenta + / -	Buget rectificat	din care credite bugetare destinate stingerii platilor restante	Trim I	Trim II	Trim III	Trim IV	
B	A	1=5+6+7+8	2	3	4	5	6	7	8	
710130	Alte active fixe (iunclusiv reparatii capitale)	122,000	0	122,000	0	0	122,000	0	0	
0201	Autoritati executive si legislative	1,067,000	0	1,067,000	0	221,000	385,000	240,500	220,500	
020103	Autoritati executive	1,067,000	0	1,067,000	0	221,000	385,000	240,500	220,500	
02	Partea a II-a Aparare, Ordine Publica si Siguranta Nationala	42,200	0	42,200	0	10,300	11,100	10,400	10,400	
02	Ordine publica si siguranta nationala	42,200	0	42,200	0	10,300	11,100	10,400	10,400	
01	CHELTUIELI CURENTE	42,200	0	42,200	0	10,300	11,100	10,400	10,400	
10	TITLUL I CHELTUIELI DE PERSONAL	42,200	0	42,200	0	10,300	11,100	10,400	10,400	
1001	Cheltuieli salariale in bani	41,000	0	41,000	0	10,000	10,800	10,100	10,100	
100101	Salarii de baza	38,000	0	38,000	0	10,000	10,000	9,000	9,000	
100117	Indemnizatii de hrana	3,000	0	3,000	0	0	800	1,100	1,100	
003	Contributii	1,200	0	1,200	0	300	300	300	300	
00307	Contributia asiguratorie pentru munca	1,200	0	1,200	0	300	300	300	300	
250	Alte cheltuieli in domeniul ordinii publice si siurantei nationale	42,200	0	42,200	0	10,300	11,100	10,400	10,400	
2	Partea a III-a Cheltuieli Social - Culturale	759,505	0	759,505	0	253,790	164,300	208,415	133,000	
2	Invatamant	189,000	0	189,000	0	88,000	20,000	61,000	20,000	
1	CHELTUIELI CURENTE	141,000	0	141,000	0	88,000	20,000	13,000	20,000	
0	TITLUL II BUNURI SI SERVICII	138,000	0	138,000	0	85,000	20,000	13,000	20,000	
001	Bunuri si servicii	106,000	0	106,000	0	62,000	17,000	10,000	17,000	
00101	Furnituri de birou	8,000	0	8,000	0	2,000	2,000	2,000	2,000	
00102	Materiale pentru curatenie	8,000	0	8,000	0	2,000	2,000	2,000	2,000	
00103	Încalzit, iluminat si forta motrica	25,000	0	25,000	0	25,000	0	0	0	
00107	Transport	21,000	0	21,000	0	7,000	7,000	0	7,000	
00108	Posta, telecomunicatii, radio, tv, internet	24,000	0	24,000	0	6,000	6,000	6,000	6,000	
00109	Materiale si prestari de servicii cu caracter functional	20,000	0	20,000	0	20,000	0	0	0	
02	Reparatii curente	20,000	0	20,000	0	20,000	0	0	0	
06	Daplasari, detasari, transferari	12,000	0	12,000	0	3,000	3,000	3,000	3,000	
0601	Deplasari interne, detasari, transferari	12,000	0	12,000	0	3,000	3,000	3,000	3,000	
	TITLUL IX ASISTENTA SOCIALA	3,000	0	3,000	0	3,000	0	0	0	
2	Ajutoare sociale	3,000	0	3,000	0	3,000	0	0	0	



Cod Indicator	Denumire indicatori	Prevederi anuale				Prevederi trimestriale			
		Buget initial	Influenta +/-	Buget rectificat	din care credite bugetare destinate stingerii platilor restante	Trim I	Trim II	Trim III	Trim IV
B	A	1=5+6+7+8	2	3	4	5	6	7	8
570203	Tichete de cresa si tichete sociale pentru gradinita	3,000	0	3,000	0	3,000	0	0	0
70	CHELTUIELI DE CAPITAL	48,000	0	48,000	0	0	0	48,000	0
71	TITLUL XIII ACTIVE NEFINANCIARE	48,000	0	48,000	0	0	0	48,000	0
7101	Active fixe	48,000	0	48,000	0	0	0	48,000	0
710130	Alte active fixe (iunclusiv reparatii capitale)	48,000	0	48,000	0	0	0	48,000	0
0203	Invatamant prescolar si primar	48,000	0	48,000	0	0	0	48,000	0
020301	Invatamant prescolar	24,000	0	24,000	0	0	0	24,000	0
020302	Invatamant primar	24,000	0	24,000	0	0	0	24,000	0
0204	Invatamant secundar	138,000	0	138,000	0	85,000	20,000	13,000	20,000
020401	Invatamant secundar inferior	138,000	0	138,000	0	85,000	20,000	13,000	20,000
0250	Alte cheltuieli in domeniul invatamantului	3,000	0	3,000	0	3,000	0	0	0
02	Cultura, recreere si religie	229,505	0	229,505	0	81,790	61,300	61,415	25,000
01	CHELTUIELI CURENTE	95,000	0	95,000	0	51,790	31,300	6,910	5,000
0101	TITLUL II BUNURI SI SERVICII	95,000	0	95,000	0	51,790	31,300	6,910	5,000
0001	Bunuri si servicii	15,000	0	15,000	0	0	5,000	5,000	5,000
000130	Alte bunuri si servicii pentru intretinere si functionare	15,000	0	15,000	0	0	5,000	5,000	5,000
002	Reparatii curente	80,000	0	80,000	0	51,790	26,300	1,910	0
0	CHELTUIELI DE CAPITAL	134,505	0	134,505	0	30,000	30,000	54,505	20,000
1	TITLUL XIII ACTIVE NEFINANCIARE	134,505	0	134,505	0	30,000	30,000	54,505	20,000
101	Active fixe	134,505	0	134,505	0	30,000	30,000	54,505	20,000
10101	Constructii	134,505	0	134,505	0	30,000	30,000	54,505	20,000
203	Servicii culturale	214,505	0	214,505	0	81,790	56,300	56,415	20,000
20307	Camine culturale	214,505	0	214,505	0	81,790	56,300	56,415	20,000
250	Alte servicii in domeniile culturii, recreerii si religiei	15,000	0	15,000	0	0	5,000	5,000	5,000
?	Asigurari si asistenta sociala	341,000	0	341,000	0	84,000	83,000	86,000	88,000
	CHELTUIELI CURENTE	341,000	0	341,000	0	84,000	83,000	86,000	88,000
	TITLUL I CHELTUIELI DE PERSONAL	273,000	0	273,000	0	61,000	69,000	72,000	71,000
01	Cheltuieli salariale in bani	267,000	0	267,000	0	60,000	67,000	70,000	70,000
0101	Salarii de baza	240,000	0	240,000	0	60,000	60,000	60,000	60,000




gr

dy

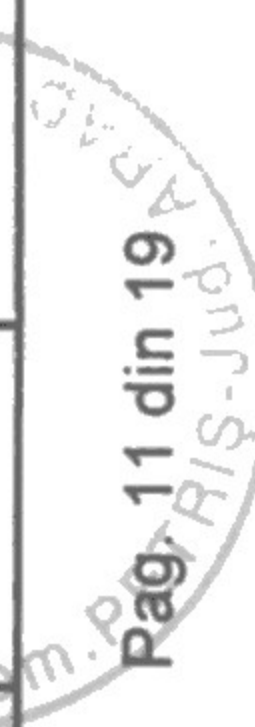
Cod indicator	Denumire indicatori	Prevederi anuale					Prevederi trimestriale			
		Buget initial	Influenta +/-	Buget rectificat	din care credite bugetare destinate stingerii platilor restante	Trim I	Trim II	Trim III	Trim IV	
B	A	1=5+6+7+8	2	3	4	5	6	7	8	
100117	Indemnizatii de hrana	27,000	0	27,000	0	0	7,000	10,000	10,000	
1003	Contributii	6,000	0	6,000	0	1,000	2,000	2,000	1,000	
100307	Contributia asiguratorie pentru munca	6,000	0	6,000	0	1,000	2,000	2,000	1,000	
57	TITLUL IX ASISTENTA SOCIALA	68,000	0	68,000	0	23,000	14,000	14,000	17,000	
5702	Ajutoare sociale	68,000	0	68,000	0	23,000	14,000	14,000	17,000	
570201	Ajutoare sociale in numerar	68,000	0	68,000	0	23,000	14,000	14,000	17,000	
205	Asistenta sociala in caz de boli si invaliditati	330,000	0	330,000	0	76,000	83,000	86,000	85,000	
20502	Asistenta sociala in caz de invaliditate	330,000	0	330,000	0	76,000	83,000	86,000	85,000	
215	Prevenirea excluderii sociale	11,000	0	11,000	0	8,000	0	0	3,000	
21501	Ajutor social	11,000	0	11,000	0	8,000	0	0	3,000	
2	Locuinte, servicii si dezvoltare publica	577,500	0	577,500	0	113,500	162,000	166,000	136,000	
1	CHELTUIELI CURENTE	473,500	0	473,500	0	113,500	110,000	140,000	110,000	
0	TITLUL I CHELTUIELI DE PERSONAL	227,500	0	227,500	0	49,500	58,000	60,000	60,000	
001	Cheltuieli salariale in bani	221,500	0	221,500	0	48,000	56,500	58,500	58,500	
00101	Salarii de baza	204,000	0	204,000	0	48,000	52,000	52,000	52,000	
00117	Indemnizatii de hrana	17,500	0	17,500	0	0	4,500	6,500	6,500	
003	Contributii	6,000	0	6,000	0	1,500	1,500	1,500	1,500	
00307	Contributia asiguratorie pentru munca	6,000	0	6,000	0	1,500	1,500	1,500	1,500	
0	TITLUL II BUNURI SI SERVICII	246,000	0	246,000	0	64,000	52,000	80,000	50,000	
001	Bunuri si servicii	200,000	0	200,000	0	60,000	40,000	65,000	35,000	
00103	Încalzit, iluminat si forta motrica	80,000	0	80,000	0	35,000	15,000	15,000	15,000	
00105	Carburanti si lubrifianti	60,000	0	60,000	0	15,000	15,000	15,000	15,000	
00130	Alte bunuri si servicii pentru întretinere si functionare	60,000	0	60,000	0	10,000	10,000	35,000	5,000	
002	Reparatii curente	42,000	0	42,000	0	2,000	10,000	15,000	15,000	
005	Bunuri de natura obiectelor de inventar	4,000	0	4,000	0	2,000	2,000	0	0	
00530	Alte obiecte de inventar	4,000	0	4,000	0	2,000	2,000	0	0	
	CHELTUIELI DE CAPITAL	104,000	0	104,000	0	0	52,000	26,000	26,000	
	TITLUL XIII ACTIVE NEFINANCIARE	104,000	0	104,000	0	0	52,000	26,000	26,000	
01	Active fixe	104,000	0	104,000	0	0	52,000	26,000	26,000	

Cod indicator	Denumire indicatori	Prevederi anuale						Prevederi trimestriale			
		Buget initial	Influenta + / -	Buget rectificat	din care credite bugetare destinate stingerii platilor restante	Trim I	Trim II	Trim III	Trim IV		
B	A	1=5+6+7+8	2	3	4	5	6	7	8		
710130	Alte active fixe (inclusiv reparatii capitale)	104,000	0	104,000	0	0	52,000	26,000	26,000		
0206	Iluminat public si electrificari rurale	188,000	0	188,000	0	37,000	69,000	41,000	41,000		
0250	Alte servicii in domeniile locuintelor, serviciilor si dezvoltarii comunale	389,500	0	389,500	0	76,500	93,000	125,000	95,000		
02	Partea a V-a Actiuni economice	591,000	15,000	606,000	38,000	50,000	441,000	65,000	50,000		
02	Transporturi	591,000	15,000	606,000	38,000	50,000	441,000	65,000	50,000		
01	CHELTUIELI CURENTE	391,000	15,000	406,000	0	0	391,000	15,000	0		
20	TITLUL II BUNURI SI SERVICII	0	15,000	15,000	0	0	0	15,000	0		
2002	Reparatii curente	0	15,000	15,000	0	0	0	15,000	0		
56	TITLUL VIII PROIECTE CU FINANTARE DIN FONDURI EXTERNE NERAMBURSABILE (FEN) POSTADERARE	391,000	0	391,000	0	0	391,000	0	0		
604	Programe din Fondul European Agricol de Dezvoltare Rurala (FEADR)	391,000	0	391,000	0	0	391,000	0	0		
60402	Finantarea Uniunii Europene	391,000	0	391,000	0	0	391,000	0	0		
0	CHELTUIELI DE CAPITAL	200,000	0	200,000	38,000	50,000	50,000	50,000	50,000		
1	TITLUL XIII ACTIVE NEFINANCIARE	200,000	0	200,000	38,000	50,000	50,000	50,000	50,000		
101	Active fixe	200,000	0	200,000	38,000	50,000	50,000	50,000	50,000		
10101	Constructii	200,000	0	200,000	38,000	50,000	50,000	50,000	50,000		
203	Transport rutier	591,000	15,000	606,000	38,000	50,000	441,000	65,000	50,000		
20301	Drumuri si poduri	0	15,000	15,000	0	0	0	15,000	0		
20303	Strazi	591,000	0	591,000	38,000	50,000	441,000	50,000	50,000		
2	Rezerve, Excedent/Deficit	-34,505	0	-34,505	0	0	0	-34,505	0		
2	Rezerve	0	0	0	0	0	0	0	0		
2	Excedent	0	0	0	0	0	0	0	0		
96	Excedentul sectiunii de functionare	0	0	0	0	0	0	0	0		
97	Excedentul sectiunii de dezvoltare	0	0	0	0	0	0	0	0		
	Deficit	34,505	0	34,505	0	0	0	34,505	0		
96	Deficitul sectiunii de functionare	0	0	0	0	0	0	0	0		
97	Deficitul sectiunii de dezvoltare	34,505	0	34,505	0	0	0	34,505	0		
	SECTIUNEA DE FUNCTIONARE										
02	TOTAL VENITURI	2,037,700	15,000	2,052,700		568,590	518,400	511,810	453,900		



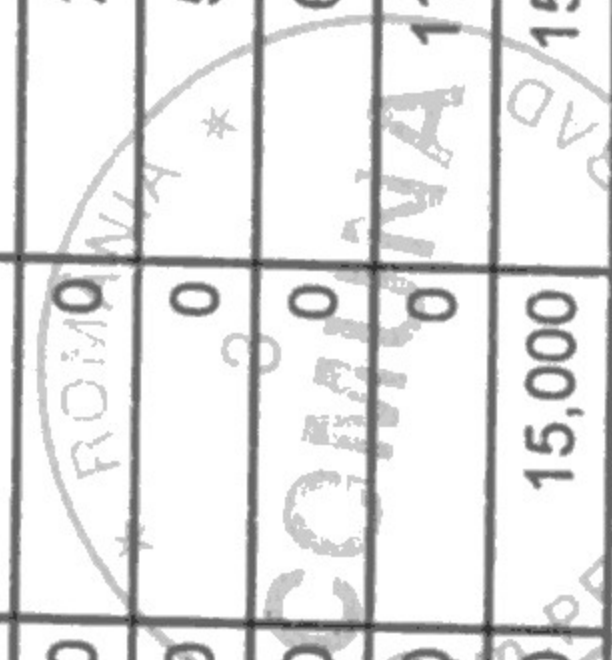
Cod Indicator	Denumire indicatori	Prevederi anuale					Prevederi trimestriale			
		Buget initial	Influenta + / -	Buget rectificat	din care credite bugetare destinate stingerii platilor restante	Trim I	Trim II	Trim III	Trim IV	
B	A	1=5+6+7+8	2	3	4	5	6	7	8	
09002	VENITURI PROPRII	1,454,600	0	1,454,600		354,700	402,810	356,000	341,090	
0202	J. VENITURI CURENTE	1,910,700	0	1,910,700		566,590	396,400	496,810	450,900	
0302	A. VENITURI FISCALE	2,367,190	0	2,367,190		637,390	607,090	584,310	538,400	
0402	A1. IMPOZIT PE VENIT, PROFIT SI CASTIGURI DIN CAPITAL	996,000	0	996,000		254,000	254,000	244,000	244,000	
0602	A1.2. IMPOZIT PE VENIT, PROFIT, SI CASTIGURI DIN CAPITAL DE LA PERSOANE FIZICE	996,000	0	996,000		254,000	254,000	244,000	244,000	
02	Impozit pe venit	8,000	0	8,000		2,000	2,000	2,000	2,000	
0218	Impozitul pe veniturile din transferul proprietatilor imobiliare din patrimoniul personal	8,000	0	8,000		2,000	2,000	2,000	2,000	
02	Cote si sume defalcate din impozitul pe venit	988,000	0	988,000		252,000	252,000	242,000	242,000	
0201	Cote defalcate din impozitul pe venit	150,000	0	150,000		37,500	37,500	37,500	37,500	
0204	Sume alocate din cotele defalcate din impozitul pe venit pentru echilibrarea bugetelor locale	538,000	0	538,000		134,500	134,500	134,500	134,500	
0205	Sume repartizate din Fondul la dispozitia Consiliului Judetean	300,000	0	300,000		80,000	80,000	70,000	70,000	
0902	A3. IMPOZITE SI TAXE PE PROPRIETATE	269,090	0	269,090		67,000	65,000	65,000	72,090	
02	Impozite si taxe pe proprietate	269,090	0	269,090		67,000	65,000	65,000	72,090	
0201	Impozit si taxa pe cladiri	48,000	0	48,000		13,000	13,000	11,000	11,000	
020101	Impozit pe cladiri de la persoane fizice	34,000	0	34,000		9,000	9,000	8,000	8,000	
020102	Impozit si taxa pe cladiri de la persoane juridice	14,000	0	14,000		4,000	4,000	3,000	3,000	
0202	Impozit si taxa pe teren	201,090	0	201,090		48,000	48,000	48,000	57,090	
020201	Impozit pe terenuri de la persoane fizice	28,000	0	28,000		7,000	7,000	7,000	7,000	
020202	Impozit si taxa pe teren de la persoane juridice	4,000	0	4,000		1,000	1,000	1,000	1,000	
020203	Impozitul pe terenul din extravilan	169,090	0	169,090		40,000	40,000	40,000	49,090	
03	Taxe judiciare de timbru si alte taxe de timbru	20,000	0	20,000		6,000	4,000	6,000	4,000	
02	A4. IMPOZITE SI TAXE PE BUNURI SI SERVICII	1,088,100	0	1,088,100		308,390	284,090	274,310	221,310	
	Sume defalcate din TVA	982,100	0	982,100		291,890	247,590	236,810	205,810	
02	Sume defalcate din taxa pe valoarea adaugata pentru finantarea cheltuielilor descentralizate la nivelul comunelor, oraselor, municipiilor, sectoarelor si Municipiului Bucuresti	57,100	0	57,100		48,890	4,590	1,810	1,810	
06	Sume defalcate din taxa pe valoarea adaugata pentru echilibrarea bugetelor locale	925,000	0	925,000		243,000	243,000	235,000	204,000	
	Taxe pe servicii specifice	10,000	0	10,000		2,000	3,000	3,000	2,000	

Cod indicator	Denumire indicatori	Prevederi anuale					Prevederi trimestriale			
		Buget initial	Influenta + / -	Buget rectificat	din care credite bugetare destinate stingerii platilor restante	Trim I	Trim II	Trim III	Trim IV	
B	A	1=5+6+7+8	2	3	4	5	6	7	8	
0250	Alte taxe pe servicii specifice	10,000	0	10,000		2,000	3,000	3,000	2,000	
02	Taxe de utilizarea bunurilor, autorizarea utilizarii bunurilor sau de desfasurarea de activitati	96,000	0	96,000		14,500	33,500	34,500	13,500	
0202	Impozit pe mijloacele de transport	92,000	0	92,000		13,500	32,500	33,500	12,500	
020201	Impozit pe mijloacele de transport detinute de persoane fizice	90,000	0	90,000		13,000	32,000	33,000	12,000	
020202	Impozit pe mijloacele de transport detinute de persoane juridice	2,000	0	2,000		500	500	500	500	
0203	Taxe si tarife pentru eliberarea de licente si autorizatii de functionare	4,000	0	4,000		1,000	1,000	1,000	1,000	
102	A6. ALTE IMPOZITE SI TAXE FISCALE	14,000	0	14,000		8,000	4,000	1,000	1,000	
2	Alte impozite si taxe fiscale	14,000	0	14,000		8,000	4,000	1,000	1,000	
250	Alte impozite si taxe	14,000	0	14,000		8,000	4,000	1,000	1,000	
202	C. VENITURI NEFISCALE	-456,490	0	-456,490		-70,800	-210,690	-87,500	-87,500	
302	C1. VENITURI DIN PROPRIETATE	200	0	200		200	0	0	0	
2	Venituri din proprietate	200	0	200		200	0	0	0	
205	Venituri din concesiuni si inchirieri	200	0	200		200	0	0	0	
20530	Alte venituri din concesiuni si inchirieri de catre institutiile publice	200	0	200		200	0	0	0	
402	C2. VANZARI DE BUNURI SI SERVICII	-456,690	0	-456,690		-71,000	-210,690	-87,500	-87,500	
2	Venituri din taxe administrative, eliberari permise	2,000	0	2,000		500	500	500	500	
202	Taxe extrajudiciare de timbru	2,000	0	2,000		500	500	500	500	
2	Amenzi, penalitati si confiscari	66,810	0	66,810		8,000	42,810	8,000	8,000	
201	Venituri din amenzi si alte sanctiuni aplicate potrivit dispozitiilor legale	66,810	0	66,810		8,000	42,810	8,000	8,000	
20102	Venituri din amenzi si alte sanctiuni aplicate de catre alte institutii de specialitate	66,810	0	66,810		8,000	42,810	8,000	8,000	
2	Diverse venituri	500	0	500		500	0	0	0	
50	Alte venituri	500	0	500		500	0	0	0	
03	Transferuri voluntare, altele decat subventiile	-526,000	0	-526,000		-80,000	-254,000	-96,000	-96,000	
03	Varsaminte din sectiunea de functionare pentru finantarea sectiunii de dezvoltare a bugetului local (cu semnul minus)	-526,000	0	-526,000		-80,000	-254,000	-96,000	-96,000	
02	IV. SUBVENTII	127,000	15,000	142,000		2,000	122,000	15,000	3,000	
02	SUBVENTII DE LA ALTE NIVELE ALE ADMINISTRATIEI PUBLICE	127,000	15,000	142,000		2,000	122,000	15,000	3,000	
02	Subventii de la bugetul de stat	5,000	15,000	20,000		2,000	0	15,000	3,000	
02	B. Curente	5,000	15,000	20,000		2,000	0	15,000	3,000	



Cod Indicator	Denumire indicatori	Prevederi anuale					Prevederi trimestriale			
		Buget initial	Influenta + / -	Buget rectificat	din care credite bugetare destinate stingerii platilor restante	Trim I	Trim II	Trim III	Trim IV	
B	A	1=5+6+7+8	2	3	4	5	6	7	8	
0228	Subventii primite din Fondul de Interventie	0	15,000	15,000		0	0	15,000	0	
0234	Subventii pentru acordarea ajutorului pentru incalzirea locuintei cu lemne, carbuni, combustibili petrolieri	5,000	0	5,000		2,000	0	0	3,000	
02	Subventii de la alte administratii	122,000	0	122,000		0	122,000	0	0	
0234	Sume alocate din bugetul ANCPPI pentru finantarea lucrarilor de inregistrare sistematica din cadrul Proqramului national de cadastru si carte funciara	122,000	0	122,000		0	122,000	0	0	
02	TOTAL CHELTUIELI	2,037,700	15,000	2,052,700	0	568,590	518,400	511,810	453,900	
01	CHELTUIELI CURENTE	2,037,700	15,000	2,052,700	0	568,590	518,400	511,810	453,900	
0	TITLUL I CHELTUIELI DE PERSONAL	1,300,700	0	1,300,700	0	296,800	353,100	334,900	315,900	
001	Cheltuieli salariale in bani	1,243,500	0	1,243,500	0	290,000	319,300	326,100	308,100	
00101	Salarii de baza	1,122,000	0	1,122,000	0	278,000	282,000	281,000	281,000	
00105	Sporuri pentru conditii de munca	2,000	0	2,000	0	2,000	0	0	0	
00112	Indemnizatii platite unor persoane din afara unitatii	52,000	0	52,000	0	10,000	20,000	20,000	2,000	
00117	Indemnizatii de hrana	67,500	0	67,500	0	0	17,300	25,100	25,100	
002	Cheltuieli salariale in natura	25,000	0	25,000	0	0	25,000	0	0	
00206	Vouchere de vacanta	25,000	0	25,000	0	0	25,000	0	0	
003	Contributii	32,200	0	32,200	0	6,800	8,800	8,800	7,800	
00307	Contributia asiguratorie pentru munca	32,200	0	32,200	0	6,800	8,800	8,800	7,800	
0	TITLUL II BUNURI SI SERVICII	666,000	15,000	681,000	0	245,790	151,300	162,910	121,000	
001	Bunuri si servicii	470,000	0	470,000	0	161,000	96,000	117,000	96,000	
00101	Furnituri de birou	41,000	0	41,000	0	12,000	7,000	10,000	12,000	
00102	Materiale pentru curatenie	12,000	0	12,000	0	3,000	3,000	3,000	3,000	
00103	Incaltzit, iluminat si forta motrica	105,000	0	105,000	0	60,000	15,000	15,000	15,000	
00105	Carburanti si lubrifianti	60,000	0	60,000	0	15,000	15,000	15,000	15,000	
00107	Transport	21,000	0	21,000	0	7,000	7,000	0	7,000	
00108	Posta, telecomunicatii, radio, tv, internet	56,000	0	56,000	0	14,000	14,000	14,000	14,000	
00109	Materiale si prestari de servicii cu caracter functional	60,000	0	60,000	0	30,000	10,000	10,000	10,000	
00130	Alte bunuri si servicii pentru intretinere si functionare	115,000	0	115,000	0	20,000	25,000	50,000	20,000	
02	Reparatii curente	142,000	15,000	157,000	0	73,790	36,300	31,910	15,000	

dy



dy

Cod indicator	Denumire indicatori	Prevederi anuale					Prevederi trimestriale			
		Buget initial	Influenta + / -	Buget rectificat	din care credite bugetare destinate stingerii platilor restante	Trim I	Trim II	Trim III	Trim IV	
B	A	1=5+6+7+8	2	3	4	5	6	7	8	
2005	Bunuri de natura obiectelor de inventar	4,000	0	4,000	0	2,000	2,000	0	0	
200530	Alte obiecte de inventar	4,000	0	4,000	0	2,000	2,000	0	0	
2006	Daplasari, detasari, transferari	28,000	0	28,000	0	7,000	7,000	7,000	7,000	
200601	Deplasari interne, detasari, transferari	28,000	0	28,000	0	7,000	7,000	7,000	7,000	
2006013	Pregatire profesionala	22,000	0	22,000	0	2,000	10,000	7,000	3,000	
2007	TITLUL IX ASISTENTA SOCIALA	71,000	0	71,000	0	26,000	14,000	14,000	17,000	
200702	Ajutoare sociale	71,000	0	71,000	0	26,000	14,000	14,000	17,000	
20070201	Ajutoare sociale in numerar	68,000	0	68,000	0	23,000	14,000	14,000	17,000	
20070203	Tichete de cresa si tichete sociale pentru gradinita	3,000	0	3,000	0	3,000	0	0	0	
2008	Partea I-a Servicii publice generale	945,000	0	945,000	0	221,000	263,000	240,500	220,500	
200802	Autoritati publice si actiuni externe	945,000	0	945,000	0	221,000	263,000	240,500	220,500	
20080201	CHELTUIELI CURENTE	945,000	0	945,000	0	221,000	263,000	240,500	220,500	
2008020100	TITLUL I CHELTUIELI DE PERSONAL	758,000	0	758,000	0	176,000	215,000	192,500	174,500	
200802010001	Cheptuieii salariale in bani	714,000	0	714,000	0	172,000	185,000	187,500	169,500	
20080201000101	Salarii de baza	640,000	0	640,000	0	160,000	160,000	160,000	160,000	
20080201000105	Sporuri pentru conditii de munca	2,000	0	2,000	0	2,000	0	0	0	
20080201000112	Indemnizatii platite unor persoane din afara unitatii	52,000	0	52,000	0	10,000	20,000	20,000	2,000	
20080201000117	Indemnizatii de hrana	20,000	0	20,000	0	0	5,000	7,500	7,500	
20080202	Cheptuieii salariale in natura	25,000	0	25,000	0	0	25,000	0	0	
20080206	Vouchere de vacanta	25,000	0	25,000	0	0	25,000	0	0	
20080203	Contributii	19,000	0	19,000	0	4,000	5,000	5,000	5,000	
2008020307	Contributia asiguratorie pentru munca	19,000	0	19,000	0	4,000	5,000	5,000	5,000	
200802030701	TITLUL II BUNURI SI SERVICII	187,000	0	187,000	0	45,000	48,000	48,000	46,000	
20080203070101	Bunuri si servicii	149,000	0	149,000	0	39,000	34,000	37,000	39,000	
2008020307010101	Furnituri de birou	33,000	0	33,000	0	10,000	5,000	8,000	10,000	
2008020307010102	Materiale pentru curatenie	4,000	0	4,000	0	1,000	1,000	1,000	1,000	
20080203070108	Posta, telecomunicatii, radio, tv, internet	32,000	0	32,000	0	8,000	8,000	8,000	8,000	
20080203070109	Materiale si prestari de servicii cu caracter functional	40,000	0	40,000	0	10,000	10,000	10,000	10,000	
200802030701130	Alte bunuri si servicii pentru intretinere si functionare	40,000	0	40,000	0	10,000	10,000	10,000	10,000	

ROMANIA
COMUNA
Com. PETRIȘ-Jud. ARHANGHEL
Pag. 13 din 19

[Signature]

[Signature]


Cod indicator	Denumire indicatori	Prevederi anuale						Prevederi trimestriale			
		Buget initial	Influenta + / -	Buget rectificat	din care credite bugetare destinate stingerii platilor restante	Trim I	Trim II	Trim III	Trim IV		
B	A	1=5+6+7+8	2	3	4	5	6	7	8		
006	Daplasari, detasari, transferari	16,000	0	16,000	0	4,000	4,000	4,000	4,000		
00601	Deplasari interne, detasari, transferari	16,000	0	16,000	0	4,000	4,000	4,000	4,000		
013	Pregatire profesionala	22,000	0	22,000	0	2,000	10,000	7,000	3,000		
201	Autoritati executive si legislative	945,000	0	945,000	0	221,000	263,000	240,500	220,500		
20103	Autoritati executive	945,000	0	945,000	0	221,000	263,000	240,500	220,500		
2	Partea a II-a Aparare, Ordine Publica si Siguranta Nationala	42,200	0	42,200	0	10,300	11,100	10,400	10,400		
2	Ordine publica si siguranta nationala	42,200	0	42,200	0	10,300	11,100	10,400	10,400		
3	CHELTUIELI CURENTE	42,200	0	42,200	0	10,300	11,100	10,400	10,400		
3	TITLUL I CHELTUIELI DE PERSONAL	42,200	0	42,200	0	10,300	11,100	10,400	10,400		
001	Cheltuieli salariale in bani	41,000	0	41,000	0	10,000	10,800	10,100	10,100		
00101	Salarii de baza	38,000	0	38,000	0	10,000	10,000	9,000	9,000		
00117	Indemnizatii de hrana	3,000	0	3,000	0	0	800	1,100	1,100		
003	Contributii	1,200	0	1,200	0	300	300	300	300		
00307	Contributia asiguratorie pentru munca	1,200	0	1,200	0	300	300	300	300		
050	Alte cheltuieli in domeniul ordinii publice si siogranței nationale	42,200	0	42,200	0	10,300	11,100	10,400	10,400		
2	Partea a III-a Cheltuieli Social - Culturale	577,000	0	577,000	0	223,790	134,300	105,910	113,000		
2	Invatamant	141,000	0	141,000	0	88,000	20,000	13,000	20,000		
3	CHELTUIELI CURENTE	141,000	0	141,000	0	88,000	20,000	13,000	20,000		
3	TITLUL II BUNURI SI SERVICII	138,000	0	138,000	0	85,000	20,000	13,000	20,000		
001	Bunuri si servicii	106,000	0	106,000	0	62,000	17,000	10,000	17,000		
00101	Furnituri de birou	8,000	0	8,000	0	2,000	2,000	2,000	2,000		
00102	Materiale pentru curatenie	8,000	0	8,000	0	2,000	2,000	2,000	2,000		
00103	Încalzit, iluminat si forta motrica	25,000	0	25,000	0	25,000	0	0	0		
00107	Transport	21,000	0	21,000	0	7,000	7,000	0	7,000		
00108	Posta, telecomunicatii, radio, tv, internet	24,000	0	24,000	0	6,000	6,000	6,000	6,000		
00109	Materiale si prestari de servicii cu caracter functional	20,000	0	20,000	0	20,000	0	0	0		
002	Reparatii curente	20,000	0	20,000	0	20,000	0	0	0		
006	Daplasari, detasari, transferari	12,000	0	12,000	0	3,000	3,000	3,000	3,000		
00601	Deplasari interne, detasari, transferari	12,000	0	12,000	0	3,000	3,000	3,000	3,000		

ROMANIA
Com. TRIȘ-Jup. ARAD

da

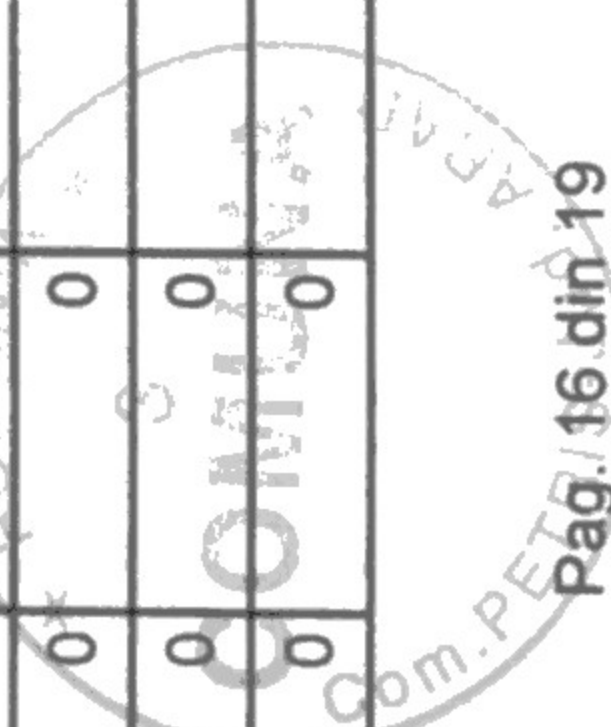
gr.

Cod Indicator	Denumire indicatori	Prevederi anuale						Prevederi trimestriale			
		Buget initial	Influenta +/-	Buget rectificat	din care credite bugetare destinate stingerii platilor restante	Trim I	Trim II	Trim III	Trim IV		
B	A	1=5+6+7+8	2	3	4	5	6	7	8		
57	TITLUL IX ASISTENTA SOCIALA	3,000	0	3,000	0	3,000	0	0	0		
5702	Ajutoare sociale	3,000	0	3,000	0	3,000	0	0	0		
570203	Tichete de cresa si tichete sociale pentru gradinita	3,000	0	3,000	0	3,000	0	0	0		
50204	Invatamant secundar	138,000	0	138,000	0	138,000	0	0	0		
5020401	Invatamant secundar inferior	138,000	0	138,000	0	138,000	20,000	13,000	20,000		
50250	Alte cheltuieli in domeniul invatamantului	3,000	0	3,000	0	3,000	0	0	0		
702	Cultura, recreere si religie	95,000	0	95,000	0	95,000	31,300	6,910	5,000		
01	CHELTUIELI CURENTE	95,000	0	95,000	0	95,000	31,300	6,910	5,000		
20	TITLUL II BUNURI SI SERVICII	95,000	0	95,000	0	95,000	31,300	6,910	5,000		
2001	Bunuri si servicii	15,000	0	15,000	0	15,000	5,000	5,000	5,000		
200130	Alte bunuri si servicii pentru intretinere si functionare	15,000	0	15,000	0	15,000	5,000	5,000	5,000		
2002	Reparatii curente	80,000	0	80,000	0	80,000	26,300	1,910	0		
2003	Servicii culturale	80,000	0	80,000	0	80,000	26,300	1,910	0		
20307	Camine culturale	80,000	0	80,000	0	80,000	26,300	1,910	0		
2250	Alte servicii in domeniile culturii, recreeri si religiei	15,000	0	15,000	0	15,000	5,000	5,000	5,000		
2	Asigurari si asistenta sociala	341,000	0	341,000	0	341,000	83,000	86,000	88,000		
1	CHELTUIELI CURENTE	341,000	0	341,000	0	341,000	83,000	86,000	88,000		
0	TITLUL I CHELTUIELI DE PERSONAL	273,000	0	273,000	0	273,000	69,000	72,000	71,000		
001	Cheltuieli salariale in bani	267,000	0	267,000	0	267,000	67,000	70,000	70,000		
00101	Salarii de baza	240,000	0	240,000	0	240,000	60,000	60,000	60,000		
00117	Indemnizatii de hrana	27,000	0	27,000	0	27,000	7,000	10,000	10,000		
003	Contributii	6,000	0	6,000	0	6,000	2,000	2,000	1,000		
00307	Contributia asiguratorie pentru munca	6,000	0	6,000	0	6,000	2,000	2,000	1,000		
02	TITLUL IX ASISTENTA SOCIALA	68,000	0	68,000	0	68,000	14,000	14,000	17,000		
0201	Ajutoare sociale	68,000	0	68,000	0	68,000	14,000	14,000	17,000		
0201	Ajutoare sociale in numerar	68,000	0	68,000	0	68,000	14,000	14,000	17,000		
05	Asistenta sociala in caz de boli si invaliditati	330,000	0	330,000	0	330,000	83,000	86,000	85,000		
0502	Asistenta sociala in caz de invaliditate	330,000	0	330,000	0	330,000	83,000	86,000	85,000		
5	Prevenirea excluderii sociale	11,000	0	11,000	0	11,000	8,000	0	3,000		



Pag. 15 din 19

Cod indicator	Denumire indicatori	Prevederi anuale					Prevederi trimestriale			
		Buget initial	Influenta + / -	Buget rectificat	din care credite bugetare destinate stingerii platilor restante	Trim I	Trim II	Trim III	Trim IV	
B	A	1=5+6+7+8	2	3	4	5	6	7	8	
21501	Ajutor social	11,000	0	11,000	0	8,000	0	0	3,000	
2	Locuinte, servicii si dezvoltare publica	473,500	0	473,500	0	113,500	110,000	140,000	110,000	
1	CHELTUIELI CURENTE	473,500	0	473,500	0	113,500	110,000	140,000	110,000	
0	TITLUL I CHELTUIELI DE PERSONAL	227,500	0	227,500	0	49,500	58,000	60,000	60,000	
001	Cheltuieli salariale in bani	221,500	0	221,500	0	48,000	56,500	58,500	58,500	
00101	Salarii de baza	204,000	0	204,000	0	48,000	52,000	52,000	52,000	
00117	Indemnizatii de hrana	17,500	0	17,500	0	0	4,500	6,500	6,500	
003	Contributii	6,000	0	6,000	0	1,500	1,500	1,500	1,500	
00307	Contributia asiguratorie pentru munca	6,000	0	6,000	0	1,500	1,500	1,500	1,500	
0	TITLUL II BUNURI SI SERVICII	246,000	0	246,000	0	64,000	52,000	80,000	50,000	
001	Bunuri si servicii	200,000	0	200,000	0	60,000	40,000	65,000	35,000	
00103	Încalzit, iluminat si forta motrica	80,000	0	80,000	0	35,000	15,000	15,000	15,000	
00105	Carburanti si lubrifianti	60,000	0	60,000	0	15,000	15,000	15,000	15,000	
00130	Alte bunuri si servicii pentru întretinere si functionare	60,000	0	60,000	0	10,000	10,000	35,000	5,000	
002	Reparatii curente	42,000	0	42,000	0	2,000	10,000	15,000	15,000	
005	Bunuri de natura obiectelor de inventar	4,000	0	4,000	0	2,000	2,000	0	0	
00530	Alte obiecte de inventar	4,000	0	4,000	0	2,000	2,000	0	0	
206	Iluminat public si electrificari rurale	84,000	0	84,000	0	37,000	17,000	15,000	15,000	
250	Alte servicii in domeniile locuintelor, serviciilor si dezvoltarii comunale	389,500	0	389,500	0	76,500	93,000	125,000	95,000	
2	Partea a V-a Actiuni economice	0	15,000	15,000	0	0	0	15,000	0	
2	Transporturi	0	15,000	15,000	0	0	0	15,000	0	
1	CHELTUIELI CURENTE	0	15,000	15,000	0	0	0	15,000	0	
0	TITLUL II BUNURI SI SERVICII	0	15,000	15,000	0	0	0	15,000	0	
002	Reparatii curente	0	15,000	15,000	0	0	0	15,000	0	
003	Transport rutier	0	15,000	15,000	0	0	0	15,000	0	
0301	Drumuri si poduri	0	15,000	15,000	0	0	0	15,000	0	
	Rezeve, Excedent/Deficit	0	0	0	0	0	0	0	0	
	Rezeve	0	0	0	0	0	0	0	0	
	Excedent	0	0	0	0	0	0	0	0	



dy

Dr.

Cod indicator	Denumire indicatori	Prevederi anuale					Prevederi trimestriale			
		Buget initial	Influenta +/-	Buget rectificat	din care credite bugetare destinate stingerii platilor restante	Trim I	Trim II	Trim III	Trim IV	
B	A	1=5+6+7+8	2	3	4	5	6	7	8	
296	Excedentul sectiunii de functionare	0	0	0	0	0	0	0	0	
2	Deficit	0	0	0	0	0	0	0	0	
296	Deficitul sectiunii de functionare	0	0	0	0	0	0	0	0	
	SECTIUNEA DE DEZVOLTARE									
102	TOTAL VENITURI	965,000	0	965,000		80,000	645,000	144,000	96,000	
202	I. VENITURI CURENTE	526,000	0	526,000		80,000	254,000	96,000	96,000	
202	C. VENITURI NEFISCALE	526,000	0	526,000		80,000	254,000	96,000	96,000	
402	C2. VANZARI DE BUNURI SI SERVICII	526,000	0	526,000		80,000	254,000	96,000	96,000	
2	Transferuri voluntare, altele decat subventiile	526,000	0	526,000		80,000	254,000	96,000	96,000	
204	Varsaminte din sectiunea de functionare	526,000	0	526,000		80,000	254,000	96,000	96,000	
702	IV. SUBVENTII	48,000	0	48,000		0	0	48,000	0	
802	SUBVENTII DE LA ALTE NIVELE ALE ADMINISTRATIEI PUBLICE	48,000	0	48,000		0	0	48,000	0	
2	Subventii de la bugetul de stat	48,000	0	48,000		0	0	48,000	0	
902	A. De capital	48,000	0	48,000		0	0	48,000	0	
214	Finantarea unor cheltuieli de capital ale unitatilor de invatamant preuniversitar	48,000	0	48,000		0	0	48,000	0	
2	Sume FEN postaderare in contul platilor efectuate si prefinantari	391,000	0	391,000		0	391,000	0	0	
204	Fondul European Agricol de Dezvoltare Rurala	391,000	0	391,000		0	391,000	0	0	
20401	Sume primite în contul platilor efectuate în anul curent	391,000	0	391,000		0	391,000	0	0	
2	TOTAL CHELTUIELI	999,505	0	999,505	38,000	80,000	645,000	178,505	96,000	
1	CHELTUIELI CURENTE	391,000	0	391,000	0	0	391,000	0	0	
5	TITLUL VIII PROIECTE CU FINANTARE DIN FONDURI EXTERNE NERAMBURSABILE (FEN) POSTADERARE	391,000	0	391,000	0	0	391,000	0	0	
304	Programe din Fondul European Agricol de Dezvoltare Rurala (FEADR)	391,000	0	391,000	0	0	391,000	0	0	
30402	Finantarea Uniunii Europene	391,000	0	391,000	0	0	391,000	0	0	
3	CHELTUIELI DE CAPITAL	608,505	0	608,505	38,000	80,000	254,000	178,505	96,000	
3	TITLUL XIII ACTIVE NEFINANCIARE	608,505	0	608,505	38,000	80,000	254,000	178,505	96,000	
01	Active fixe	608,505	0	608,505	38,000	80,000	254,000	178,505	96,000	

COMUNA DE PETRIS
Pag. 17 din 19

dr.

dm

Cod indicator	Denumire indicatori	Prevederi anuale					Prevederi trimestriale			
		Buget initial	Influenta + / -	Buget rectificat	din care credite bugetare destinate stingerii platilor restante	Trim I	Trim II	Trim III	Trim IV	
B	A	1=5+6+7+8	2	3	4	5	6	7	8	
710101	Constructii	334,505	0	334,505	38,000	80,000	80,000	104,505	70,000	
710130	Alte active fixe (iunclusiv reparatii capitale)	274,000	0	274,000	0	0	174,000	74,000	26,000	
02	Partea I-a Servicii publice generale	122,000	0	122,000	0	0	122,000	0	0	
02	Autoritati publice si actiuni externe	122,000	0	122,000	0	0	122,000	0	0	
00	CHELTUIELI DE CAPITAL	122,000	0	122,000	0	0	122,000	0	0	
01	TITLUL XIII ACTIVE NEFINANCIARE	122,000	0	122,000	0	0	122,000	0	0	
101	Active fixe	122,000	0	122,000	0	0	122,000	0	0	
10130	Alte active fixe (iunclusiv reparatii capitale)	122,000	0	122,000	0	0	122,000	0	0	
201	Autoritati executive si legislative	122,000	0	122,000	0	0	122,000	0	0	
20103	Autoritati executive	122,000	0	122,000	0	0	122,000	0	0	
2	Partea a III-a Cheltuieli Social - Culturale	182,505	0	182,505	0	30,000	30,000	102,505	20,000	
2	Invatamant	48,000	0	48,000	0	0	0	48,000	0	
0	CHELTUIELI DE CAPITAL	48,000	0	48,000	0	0	0	48,000	0	
1	TITLUL XIII ACTIVE NEFINANCIARE	48,000	0	48,000	0	0	0	48,000	0	
101	Active fixe	48,000	0	48,000	0	0	0	48,000	0	
10130	Alte active fixe (iunclusiv reparatii capitale)	48,000	0	48,000	0	0	0	48,000	0	
203	Invatamant prescolar si primar	48,000	0	48,000	0	0	0	48,000	0	
20301	Invatamant prescolar	24,000	0	24,000	0	0	0	24,000	0	
20302	Invatamant primar	24,000	0	24,000	0	0	0	24,000	0	
2	Cultura, recreere si religie	134,505	0	134,505	0	30,000	30,000	54,505	20,000	
0	CHELTUIELI DE CAPITAL	134,505	0	134,505	0	30,000	30,000	54,505	20,000	
01	TITLUL XIII ACTIVE NEFINANCIARE	134,505	0	134,505	0	30,000	30,000	54,505	20,000	
01	Active fixe	134,505	0	134,505	0	30,000	30,000	54,505	20,000	
0101	Constructii	134,505	0	134,505	0	30,000	30,000	54,505	20,000	
03	Servicii culturale	134,505	0	134,505	0	30,000	30,000	54,505	20,000	
0307	Camine culturale	134,505	0	134,505	0	30,000	30,000	54,505	20,000	
	Locuinte, servicii si dezvoltare publica	104,000	0	104,000	0	0	52,000	26,000	26,000	
	CHELTUIELI DE CAPITAL	104,000	*	104,000	0	0	52,000	26,000	26,000	
	TITLUL XIII ACTIVE NEFINANCIARE	104,000	0	104,000	0	0	52,000	26,000	26,000	



Cod indicator	Denumire indicatori	Prevederi anuale						Prevederi trimestriale			
		Buget initial	Influenta +/-	Buget rectificat	din care credite bugetare destinate stingerii platilor restante	Trim I	Trim II	Trim III	Trim IV		
B	A	1=5+6+7+8	2	3	4	5	6	7	8		
7101	Active fixe	104,000	0	104,000	0	0	52,000	26,000	26,000		
710130	Alte active fixe (inclusiv reparatii capitale)	104,000	0	104,000	0	0	52,000	26,000	26,000		
0206	Iluminat public si electrificari rurale	104,000	0	104,000	0	0	52,000	26,000	26,000		
02	Partea a V-a Actiuni economice	591,000	0	591,000	38,000	50,000	441,000	50,000	50,000		
02	Transporturi	591,000	0	591,000	38,000	50,000	441,000	50,000	50,000		
01	CHELTUIELI CURENTE	391,000	0	391,000	0	0	391,000	0	0		
56	TITLUL VIII PROIECTE CU FINANTARE DIN FONDURI EXTERNE NERAMBURSABILE (FEN) POSTADERARE	391,000	0	391,000	0	0	391,000	0	0		
5604	Programe din Fondul European Agricol de Dezvoltare Rurala (FEADR)	391,000	0	391,000	0	0	391,000	0	0		
560402	Finantarea Uniunii Europene	391,000	0	391,000	0	0	391,000	0	0		
70	CHELTUIELI DE CAPITAL	200,000	0	200,000	38,000	50,000	50,000	50,000	50,000		
71	TITLUL XIII ACTIVE NEFINANCIARE	200,000	0	200,000	38,000	50,000	50,000	50,000	50,000		
101	Active fixe	200,000	0	200,000	38,000	50,000	50,000	50,000	50,000		
10101	Constructii	200,000	0	200,000	38,000	50,000	50,000	50,000	50,000		
203	Transport rutier	591,000	0	591,000	38,000	50,000	441,000	50,000	50,000		
20303	Strazi	591,000	0	591,000	38,000	50,000	441,000	50,000	50,000		
2	Rezerve, Excedent/Deficit	-34,505	0	-34,505	0	0	0	-34,505	0		
2	Rezerve	0	0	0	0	0	0	0	0		
2	Excedent	0	0	0	0	0	0	0	0		
297	Excedentul sectiunii de dezvoltare	0	0	0	0	0	0	0	0		
2	Deficit	34,505	0	34,505	0	0	0	34,505	0		
297	Deficitul sectiunii de dezvoltare	34,505	0	34,505	0	0	0	34,505	0		

Ordonator credite
Onescu Irina

Contabil
Mircea Rogozea

