

## **PRIMARUL COMUNEI PETRIȘ**

Sediul: Com. Petriș, nr. 253 Arad – 317245

Tel: 0257433800, 0257433811 fax: 0257433701

www.comunapetris.ro, primariapetris@yahoo.com

---

### **DISPOZIȚIA NR. 170**

**din data de 17.12.2018**

privind retragerea unor sume cadrul trimestrului IV din sumele defalcate din taxa pe valoare adăugată pentru finanțarea cheltuielilor descentralizate

**Primarul comunei Petriș, Județul Arad**

**Având în vedere:**

-adresa nr. ARG\_STZ\_11.005/14.12.2018 a Administrației Județene a Finanțelor Publice Arad privind retragerea din trimestrul IV a sumelor defalcate din taxa pe valoare adăugată, pentru finanțarea cheltuielilor descentralizate la indicatorul 11.02.02;

-prevederile art. 50 alin. (2), lit. b) din Legea nr. 273 din 29 iunie 2006 privind finanțele publice locale, cu modificările și completările ulterioare;

-în temeiul art. 68 alin. (1) din Legea nr. 215/2001-Legea administrației publice locale, republicată, cu modificările și completările ulterioare;

### **DISPUNE**

**Art. 1.** Se aprobă retragerea din trimestrul IV a sumelor defalcate din taxa pe valoare adăugată pentru finanțarea cheltuielilor descentralizate la indicatorul 11.02.02, în sumă de – 25 mii lei, de la drepturile asistențelor personale ai persoanelor cu handicap grav sau indemnizațiile lunare, conform anexei la prezenta dispoziție.

**Art. 2.** Prezenta dispoziție se comunică:

-Instituției Prefectului-Județul Arad;

-Administrației Județene a Finanțelor Publice Arad;

-Compartimentului contabilitate al Primăriei comunei Petriș.

**PRIMAR**

Onescu Irina



**Avizat pentru legalitate**

**SECRETARUL COMUNEI,**

Sgârdea Ionela Georgeta

BUGET - 18.12.2018

-lei-

Cod indicator	Denumire indicatori	Prevederi anuale				Prevederi trimestriale			
		Buget initial	Influenta + / -	Buget rectificat	din care credite bugetare destinate stingerii platilor restante	Trim I	Trim II	Trim III	Trim IV
B	A	1=5+6+7+8	2	3	4	5	6	7	8
	SECTIUNEA DE FUNCTIONARE + SECTIUNE DE DEZVOLTARE								
02	TOTAL VENITURI	2,656,594	0	2,656,594		538,730	703,513	787,651	626,700
02	VENITURI PROPRII	1,101,094	25,000	1,126,094		243,600	298,463	306,281	277,750
02	I. VENITURI CURENTE	2,109,000	0	2,109,000		530,730	578,850	558,170	441,250
02	A. VENITURI FISCALE	2,028,800	-25,000	2,003,800		520,430	547,550	547,870	387,950
02	A1. IMPOZIT PE VENIT, PROFIT SI CASTIGURI DIN CAPITAL	685,000	0	685,000		170,000	170,000	199,000	146,000
02	A1.2. IMPOZIT PE VENIT, PROFIT, SI CASTIGURI DIN CAPITAL DE LA PERSOANE FIZICE	685,000	0	685,000		170,000	170,000	199,000	146,000
	Impozit pe venit	16,000	0	16,000		4,000	4,000	4,000	4,000
18	Impozitul pe veniturile din transferul proprietatilor imobiliare din patrimoniul personal	16,000	0	16,000		4,000	4,000	4,000	4,000
	Cote si sume defalcate din impozitul pe venit	669,000	0	669,000		166,000	166,000	195,000	142,000
01	Cote defalcate din impozitul pe venit	110,000	0	110,000		22,000	22,000	22,000	44,000
04	Sume alocate din cotele defalcate din impozitul pe venit pentru echilibrarea bugetelor locale	559,000	0	559,000		144,000	144,000	173,000	98,000
02	A3. IMPOZITE SI TAXE PE PROPRIETATE	249,000	0	249,000		47,000	77,000	77,000	48,000
	Impozite si taxe pe proprietate	249,000	0	249,000		47,000	77,000	77,000	48,000
11	Impozit si taxa pe cladiri	50,000	0	50,000		12,500	12,500	12,500	12,500
1101	Impozit pe cladiri de la persoane fizice	32,000	0	32,000		8,000	8,000	8,000	8,000
1102	Impozit si taxa pe cladiri de la persoane juridice	18,000	0	18,000		4,500	4,500	4,500	4,500
02	Impozit si taxa pe teren	183,000	0	183,000		30,500	60,500	60,500	31,500
201	Impozit pe terenuri de la persoane fizice	28,000	0	28,000		7,000	7,000	7,000	7,000
202	Impozit si taxa pe teren de la persoane juridice	2,000	0	2,000		500	500	500	500
203	Impozitul pe terenul din extravilan	153,000	0	153,000		23,000	53,000	53,000	24,000
03	Taxe judiciare de timbru si alte taxe de timbru	16,000	0	16,000		4,000	4,000	4,000	4,000



dy


Cod indicator	Denumire indicatori	Prevederi anuale						Prevederi trimestriale			
		Buget initial	Influenta +/-	Buget rectificat	din care credite bugetare destinate stingerii platilor restante	Trim I	Trim II	Trim III	Trim IV		
B	A	1=5+6+7+8	2	3	4	5	6	7	8		
02	A4. IMPOZITE SI TAXE PE BUNURI SI SERVICII	1,088,800	-25,000	1,063,800		301,930	299,050	270,370	192,450		
	Sume defalcate din TVA	1,032,500	-25,000	1,007,500		287,130	285,050	256,370	178,950		
02	Sume defalcate din taxa pe valoarea adaugata pentru finantarea cheltuielilor descentralizate la nivelul comunelor, oraselor, municipiilor, sectoarelor si Municipiului Bucuresti	322,500	-25,000	297,500		99,130	97,050	80,370	20,950		
06	Sume defalcate din taxa pe valoarea adaugata pentru echilibrarea bugetelor locale	710,000	0	710,000		188,000	188,000	176,000	158,000		
50	Taxe pe servicii specifice	8,000	0	8,000		2,000	2,000	2,000	2,000		
	Alte taxe pe servicii specifice	8,000	0	8,000		2,000	2,000	2,000	2,000		
	Taxe pe utilizarea bunurilor, autorizarea utilizarii bunurilor sau pe desfasurarea de activitati	48,300	0	48,300		12,800	12,000	12,000	11,500		
02	Impozit pe mijloacele de transport	48,100	0	48,100		12,600	12,000	12,000	11,500		
0201	Impozit pe mijloacele de transport detinute de persoane fizice	47,500	0	47,500		12,000	12,000	12,000	11,500		
0202	Impozit pe mijloacele de transport detinute de persoane juridice	600	0	600		600	0	0	0		
03	Taxe si tarife pentru eliberarea de licente si autorizatii de functionare	200	0	200		200	0	0	0		
02	A6. ALTE IMPOZITE SI TAXE FISCALE	6,000	0	6,000		1,500	1,500	1,500	1,500		
	Alte impozite si taxe fiscale	6,000	0	6,000		1,500	1,500	1,500	1,500		
50	Alte impozite si taxe	6,000	0	6,000		1,500	1,500	1,500	1,500		
02	C. VENITURI NEFISCALE	80,200	25,000	105,200		10,300	31,300	10,300	53,300		
02	C1. VENITURI DIN PROPRIETATE	400	0	400		100	100	100	100		
	Venituri din proprietate	400	0	400		100	100	100	100		
05	Venituri din concesiuni si inchirieri	400	0	400		100	100	100	100		
0530	Alte venituri din concesiuni si inchirieri de catre institutiile publice	400	0	400		100	100	100	100		
02	C2. VANZARI DE BUNURI SI SERVICII	79,800	25,000	104,800		10,200	31,200	10,200	53,200		
	Venituri din taxe administrative, eliberari permise	800	0	800		200	200	200	200		
02	Taxe extrajudiciare de timbru	800	0	800		200	200	200	200		
	Amenzi, penalitati si confiscari	79,000	25,000	104,000		10,000	31,000	10,000	53,000		
01	Venituri din amenzi si alte sanctiuni aplicate potrivit dispozitiilor legale	79,000	25,000	104,000		10,000	31,000	10,000	53,000		
102	Venituri din amenzi si alte sanctiuni aplicate de catre alte institutii de specialitate	79,000	25,000	104,000		10,000	31,000	10,000	53,000		
03	Varsaminte din sectiunea de functionare pentru finantarea sectiunii de dezvoltare a bugetului local (cu semnul minus)	-627,750		-627,750		-116,000	-160,000	-163,000	-188,750		

Cod indicator	Denumire indicatori	Prevederi anuale					Prevederi trimestriale			
		Buget initial	Influenta +/-	Buget rectificat	din care credite bugetare destinate stingerii platilor restante	Trim I	Trim II	Trim III	Trim IV	
B	A	1=5+6+7+8	2	3	4	5	6	7	8	
04	Varsaminte din sectiunea de functionare	627,750	0	627,750		116,000	160,000	163,000	188,750	
02	II. VENITURI DIN CAPITAL	24,594	0	24,594		0	4,663	4,481	15,450	
	Venituri din valorificarea unor bunuri	24,594	0	24,594		0	4,663	4,481	15,450	
01	Venituri din valorificarea unor bunuri ale institutiilor publice	24,594	0	24,594		0	4,663	4,481	15,450	
02	IV. SUBVENTII	163,000	0	163,000		8,000	0	105,000	50,000	
02	SUBVENTII DE LA ALTE NIVELE ALE ADMINISTRATIEI PUBLICE	163,000	0	163,000		8,000	0	105,000	50,000	
	Subventii de la bugetul de stat	8,000	0	8,000		8,000	0	0	0	
02	B. Curente	8,000	0	8,000		8,000	0	0	0	
34	Subventii pentru acordarea ajutorului pentru incalzirea locuintei cu lemne, carbuni, combustibili petrolieri	8,000	0	8,000		8,000	0	0	0	
	Subventii de la alte administratii	155,000	0	155,000		0	0	105,000	50,000	
34	Sume alocate din bugetul ANCPPI pentru finantarea lucrarilor de inregistrare sistematica din cadrul Proqramului national de cadastru si carte funciara	155,000	0	155,000		0	0	105,000	50,000	
	Sume FEN postaderare in contul platilor efectuate si prefinantari	360,000	0	360,000		0	120,000	120,000	120,000	
04	Fondul European Agricol de Dezvoltare Rurala	360,000	0	360,000		0	120,000	120,000	120,000	
0401	Sume primite in contul platilor efectuate in anul curent	360,000	0	360,000		0	120,000	120,000	120,000	
	TOTAL CHELTUIELI	2,656,594	0	2,656,594	100,000	538,730	703,513	787,651	626,700	
	CHELTUIELI CURENTE	2,004,250	0	2,004,250	0	422,730	538,850	620,170	422,500	
	TITLUL I CHELTUIELI DE PERSONAL	944,300	0	944,300	0	246,800	257,400	322,300	117,800	
01	Cheltuieli salariale in bani	881,600	0	881,600	0	225,400	250,300	290,200	115,700	
0101	Salarii de baza	792,600	0	792,600	0	205,400	220,300	260,200	106,700	
0105	Sporuri pentru conditii de munca	35,000	0	35,000	0	9,000	10,000	10,000	6,000	
0112	Indemnizatii platite unor persoane din afara unitatii	54,000	0	54,000	0	11,000	20,000	20,000	3,000	
02	Cheltuieli salariale in natura	25,000	0	25,000	0	0	0	25,000	0	
0206	Vouchere de vacanta	25,000	0	25,000	0	0	0	25,000	0	
03	Contributii	37,700	0	37,700	0	21,400	7,100	7,100	2,100	
0301	Contributii de asigurari sociale de stat	11,700	0	11,700	0	11,700	0	0	0	
0302	Contributii de asigurari de somaj	600	0	600	0	600	0	0	0	
0303	Contributii de asigurari sociale de sanatate	3,800	0	3,800	0	3,800	0	0	0	

Cod indicator	Denumire indicatori	Prevederi anuale					Prevederi trimestriale			
		Buget initial	Influenta +/-	Buget rectificat	din care credite bugetare destinate stingerii platilor restante	Trim I	Trim II	Trim III	Trim IV	
B	A	1=5+6+7+8	2	3	4	5	6	7	8	
0304	Contributii de asigurari pentru accidente de munca si boli profesionale	500	0	500	0	500	0	0	0	
0306	Contributii pentru concedii si indemnizatii	1,000	0	1,000	0	1,000	0	0	0	
0307	Contributia asiguratorie pentru munca	20,100	0	20,100	0	3,800	7,100	7,100	2,100	
	TITLUL II BUNURI SI SERVICII	638,450	0	638,450	0	154,930	148,950	165,370	169,200	
01	Bunuri si servicii	542,450	0	542,450	0	139,930	127,950	150,370	124,200	
0101	Furnituri de birou	33,000	0	33,000	0	6,000	6,000	6,000	15,000	
0102	Materiale pentru curatenie	10,000	0	10,000	0	2,500	2,500	2,500	2,500	
0103	Încalzit, iluminat si forta motrica	124,250	0	124,250	0	32,000	32,000	32,000	28,250	
0105	Carburanti si lubrifianti	64,000	0	64,000	0	21,000	21,000	21,000	1,000	
0107	Transport	18,000	0	18,000	0	5,000	5,000	5,000	3,000	
0108	Posta, telecomunicatii, radio, tv, internet	27,000	0	27,000	0	5,500	5,500	5,500	10,500	
0109	Materiale si prestari de servicii cu caracter functional	42,000	0	42,000	0	10,000	10,000	10,000	12,000	
0130	Alte bunuri si servicii pentru întretinere si functionare	224,200	0	224,200	0	57,930	45,950	68,370	51,950	
02	Reparatii curente	44,000	0	44,000	0	0	5,000	5,000	34,000	
05	Bunuri de natura obiectelor de inventar	11,000	0	11,000	0	5,000	0	0	6,000	
0530	Alte obiecte de inventar	11,000	0	11,000	0	5,000	0	0	6,000	
06	Deplasari, detasari, transferari	21,000	0	21,000	0	5,000	6,000	5,000	5,000	
0601	Deplasari interne, detasari, transferari	21,000	0	21,000	0	5,000	6,000	5,000	5,000	
13	Pregatire profesionala	20,000	0	20,000	0	5,000	10,000	5,000	0	
	TITLUL VIII PROIECTE CU FINANTARE DIN FONDURI EXTERNE NERAMBURSABILE (FEN) POSTADERARE	360,000	0	360,000	0	0	120,000	120,000	120,000	
04	Programe din Fondul European Agricol de Dezvoltare Rurala (FEADR)	360,000	0	360,000	0	0	120,000	120,000	120,000	
0402	Finantarea Uniunii Europene	360,000	0	360,000	0	0	120,000	120,000	120,000	
	TITLUL IX ASISTENTA SOCIALA	61,500	0	61,500	0	21,000	12,500	12,500	15,500	
02	Ajutoare sociale	61,500	0	61,500	0	21,000	12,500	12,500	15,500	
0201	Ajutoare sociale in numerar	59,000	0	59,000	0	20,000	12,000	12,000	15,000	
0203	Tichete de cresa si tichete sociale pentru gradinita	2,500	0	2,500	0	1,000	500	500	500	
	CHELTUIELI DE CAPITAL	652,344	0	652,344	100,000	116,000	164,663	167,481	204,200	
	TITLUL XIII ACTIVE NEFINANCIARE	652,344	0	652,344	100,000	116,000	164,663	167,481	204,200	
01	Active fixe	652,344	0	652,344	100,000	116,000	164,663	167,481	204,200	



Cod indicator	Denumire indicatori	Prevederi anuale					Prevederi trimestriale			
		Buget initial	Influenta +/-	Buget rectificat	din care credite bugetare destinate stingerii platilor restante	Trim I	Trim II	Trim III	Trim IV	
B	A	1=5+6+7+8	2	3	4	5	6	7	8	
0101	Constructii	490,344	0	490,344	100,000	116,000	164,663	62,481	147,200	
0102	Masini, echipamente si mijloace de transport	50,000	0	50,000	0	0	0	0	50,000	
0130	Alte active fixe (inclusiv reparatii capitale)	112,000	0	112,000	0	0	0	105,000	7,000	
	Partea I-a Servicii publice generale	836,300	0	836,300	0	154,800	173,500	350,500	157,500	
	Autoritati publice si actiuni externe	836,300	0	836,300	0	154,800	173,500	350,500	157,500	
	CHELTUIELI CURENTE	681,300	0	681,300	0	154,800	173,500	245,500	107,500	
	TITLUL I CHELTUIELI DE PERSONAL	523,300	0	523,300	0	121,300	134,000	212,000	56,000	
01	Cheltuieli salariale in bani	479,000	0	479,000	0	110,000	130,000	183,000	56,000	
0101	Salarii de baza	390,000	0	390,000	0	90,000	100,000	153,000	47,000	
0105	Sporuri pentru conditii de munca	35,000	0	35,000	0	9,000	10,000	10,000	6,000	
0112	Indemnizatii platite unor persoane din afara unitatii	54,000	0	54,000	0	11,000	20,000	20,000	3,000	
02	Cheltuieli salariale in natura	25,000	0	25,000	0	0	0	25,000	0	
0206	Vouchere de vacanta	25,000	0	25,000	0	0	0	25,000	0	
03	Contributii	19,300	0	19,300	0	11,300	4,000	4,000	0	
0301	Contributii de asigurari sociale de stat	6,500	0	6,500	0	6,500	0	0	0	
0302	Contributii de asigurari de somaj	200	0	200	0	200	0	0	0	
0303	Contributii de asigurari sociale de sanatate	2,000	0	2,000	0	2,000	0	0	0	
0304	Contributii de asigurari pentru accidente de munca si boli profesionale	100	0	100	0	100	0	0	0	
0306	Contributii pentru concedii si indemnizatii	500	0	500	0	500	0	0	0	
0307	Contributia asiguratorie pentru munca	10,000	0	10,000	0	2,000	4,000	4,000	0	
	TITLUL II BUNURI SI SERVICII	158,000	0	158,000	0	33,500	39,500	33,500	51,500	
01	Bunuri si servicii	117,000	0	117,000	0	24,500	24,500	24,500	43,500	
0101	Furnituri de birou	26,000	0	26,000	0	4,000	4,000	4,000	14,000	
0102	Materiale pentru curatenie	3,000	0	3,000	0	500	500	500	1,500	
0105	Carburanti si lubrifianti	4,000	0	4,000	0	1,000	1,000	1,000	1,000	
0108	Posta, telecomunicatii, radio, tv, internet	19,000	0	19,000	0	4,000	4,000	4,000	7,000	
0109	Materiale si prestari de servicii cu caracter functional	20,000	0	20,000	0	5,000	5,000	5,000	5,000	
0130	Alte bunuri si servicii pentru intretinere si functionare	45,000	0	45,000	0	10,000	10,000	10,000	15,000	
05	Bunuri de natura obiectelor de inventar	4,000	0	4,000	0	0	0	0	4,000	



*(Handwritten signature)*

Cod indicator	Denumire indicatori	Prevederi anuale					Prevederi trimestriale			
		Buget initial	Influenta +/-	Buget rectificat	din care credite bugetare destinate stingerii platilor restante	Trim I	Trim II	Trim III	Trim IV	
B	A	1=5+6+7+8	2	3	4	5	6	7	8	
0530	Alte obiecte de inventar	4,000	0	4,000	0	0	0	0	4,000	
06	Diplasari, detasari, transferari	17,000	0	17,000	0	4,000	5,000	4,000	4,000	
0601	Deplasari interne, detasari, transferari	17,000	0	17,000	0	4,000	5,000	4,000	4,000	
13	Pregatire profesionala	20,000	0	20,000	0	5,000	10,000	5,000	0	
	CHELTUIELI DE CAPITAL	155,000	0	155,000	0	0	0	105,000	50,000	
	TITLUL XIII ACTIVE NEFINANCIARE	155,000	0	155,000	0	0	0	105,000	50,000	
01	Active fixe	155,000	0	155,000	0	0	0	105,000	50,000	
0102	Masini, echipamente si mijloace de transport	50,000	0	50,000	0	0	0	0	50,000	
0130	Alte active fixe (iunclusiv reparatii capitale)	105,000	0	105,000	0	0	0	105,000	0	
01	Autoritati executive si legislative	836,300	0	836,300	0	836,300	173,500	350,500	157,500	
0103	Autoritati executive	836,300	0	836,300	0	836,300	173,500	350,500	157,500	
	Partea a II-a Aparare, Ordine Publica si Siguranta Nationala	27,000	0	27,000	0	27,000	8,000	8,000	3,000	
	Ordine publica si siguranta nationala	27,000	0	27,000	0	27,000	8,000	8,000	3,000	
	CHELTUIELI CURENTE	27,000	0	27,000	0	27,000	8,000	8,000	3,000	
	TITLUL I CHELTUIELI DE PERSONAL	27,000	0	27,000	0	27,000	8,000	8,000	3,000	
001	Cheltuieli salariale in bani	25,100	0	25,100	0	25,100	7,700	7,700	2,700	
00101	Salarii de baza	25,100	0	25,100	0	25,100	7,700	7,700	2,700	
003	Contributii	1,900	0	1,900	0	1,900	300	300	300	
0301	Contributii de asigurari sociale de stat	300	0	300	0	300	0	0	0	
0302	Contributii de asigurari de somaj	100	0	100	0	100	0	0	0	
0303	Contributii de asigurari sociale de sanatate	100	0	100	0	100	0	0	0	
0304	Contributii de asigurari pentru accidente de munca si boli profesionale	100	0	100	0	100	0	0	0	
0306	Contributii pentru concedii si indemnizatii	100	0	100	0	100	0	0	0	
0307	Contributia asiguratorie pentru munca	1,200	0	1,200	0	1,200	300	300	300	
050	Alte cheltuieli in domeniul ordinii publice si si ajurantei nationale	27,000	0	27,000	0	27,000	8,000	8,000	3,000	
	Partea a III-a Cheltuieli Social - Culturale	441,981	0	441,981	0	127,000	121,400	112,781	80,800	
	Invatamant	110,500	0	110,500	0	24,500	29,000	29,000	28,000	
	CHELTUIELI CURENTE	110,500	0	110,500	0	24,500	29,000	29,000	28,000	
	TITLUL II BUNURI SI SERVICII	108,000	0	108,000	0	23,500	28,500	28,500	27,500	



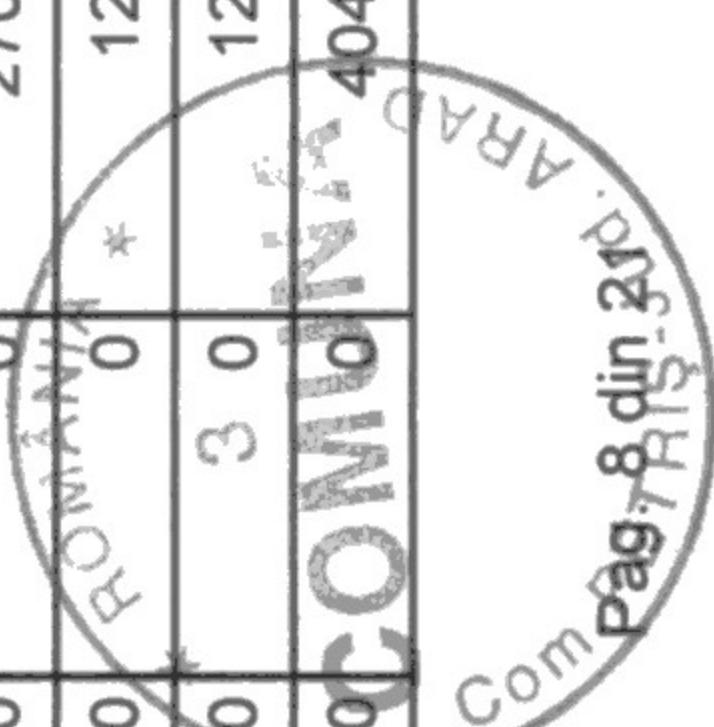
*[Handwritten signature]*

Cod indicator	Denumire indicatori	Prevederi anuale						Prevederi trimestriale			
		Buget initial	Influenta + / -	Buget rectificat	din care credite bugetare destinate stingerii platilor restante	Trim I	Trim II	Trim III	Trim IV		
B	A	1=5+6+7+8	2	3	4	5	6	7	8		
001	Bunuri si servicii	90,000	0	90,000	0	22,500	22,500	22,500	22,500		
00101	Furnituri de birou	7,000	0	7,000	0	2,000	2,000	2,000	1,000		
00102	Materiale pentru curatenie	7,000	0	7,000	0	2,000	2,000	2,000	1,000		
00103	Încalzit, iluminat si forta motrica	28,000	0	28,000	0	7,000	7,000	7,000	7,000		
00107	Transport	18,000	0	18,000	0	5,000	5,000	5,000	3,000		
00108	Posta, telecomunicatii, radio, tv, internet	8,000	0	8,000	0	1,500	1,500	1,500	3,500		
00109	Materiale si prestari de servicii cu caracter functional	22,000	0	22,000	0	5,000	5,000	5,000	7,000		
02	Reparatii curente	14,000	0	14,000	0	0	5,000	5,000	4,000		
06	Daplasari, detasari, transferari	4,000	0	4,000	0	1,000	1,000	1,000	1,000		
0601	Deplasari interne, detasari, transferari	4,000	0	4,000	0	1,000	1,000	1,000	1,000		
02	TITLUL IX ASISTENTA SOCIALA	2,500	0	2,500	0	1,000	500	500	500		
0203	Ajutoare sociale	2,500	0	2,500	0	1,000	500	500	500		
04	Tichete de cresa si tichete sociale pentru gradinita	2,500	0	2,500	0	1,000	500	500	500		
0401	Invatamant secundar	108,000	0	108,000	0	23,500	28,500	28,500	27,500		
50	Alte cheltuieli in domeniul invatamantului	108,000	0	108,000	0	23,500	28,500	28,500	27,500		
	Cultura, recreere si religie	2,500	0	2,500	0	1,000	500	500	500		
	CHELTUIELI CURENTE	49,481	0	49,481	0	11,100	11,300	15,781	11,300		
	TITLUL I CHELTUIELI DE PERSONAL	45,000	0	45,000	0	11,100	11,300	11,300	11,300		
01	Cheftuieli salariale in bani	37,000	0	37,000	0	9,100	9,300	9,300	9,300		
0101	Salarii de baza	35,000	0	35,000	0	8,000	9,000	9,000	9,000		
03	Contributii	35,000	0	35,000	0	8,000	9,000	9,000	9,000		
0301	Contributii de asigurari sociale de stat	2,000	0	2,000	0	1,100	300	300	300		
0302	Contributii de asigurari de somaj	400	0	400	0	400	0	0	0		
0303	Contributii de asigurari sociale de sanatate	100	0	100	0	100	0	0	0		
0304	Contributii de asigurari pentru accidente de munca si boli profesionale	200	0	200	0	200	0	0	0		
0306	Contributii pentru concedii si indemnizatii	100	0	100	0	100	0	0	0		
0307	Contributia asiguratorie pentru munca	100	0	100	0	100	0	0	0		
	TITLUL II BUNURI SI SERVICII	1,100	30	1,100	0	200	300	300	300		
		8,000	0	8,000	0	2,000	2,000	2,000	2,000		






Cod indicator	Denumire indicatori	Prevederi anuale					Prevederi trimestriale			
		Buget initial	Influenta + / -	Buget rectificat	din care credite bugetare destinate stingerii platilor restante	Trim I	Trim II	Trim III	Trim IV	
B	A	1=5+6+7+8	2	3	4	5	6	7	8	
01	Bunuri si servicii	8,000	0	8,000	0	2,000	2,000	2,000	2,000	
0130	Alte bunuri si servicii pentru intretinere si functionare	8,000	0	8,000	0	2,000	2,000	2,000	2,000	
	CHELTUIELI DE CAPITAL	4,481	0	4,481	0	0	0	4,481	0	
	TITLUL XIII ACTIVE NEFINANCIARE	4,481	0	4,481	0	0	0	4,481	0	
01	Active fixe	4,481	0	4,481	0	0	0	4,481	0	
0101	Constructii	4,481	0	4,481	0	0	0	4,481	0	
03	Servicii culturale	4,481	0	4,481	0	0	0	4,481	0	
0307	Camine culturale	4,481	0	4,481	0	0	0	4,481	0	
50	Alte servicii in domeniile culturii, recreeri si religiei	45,000	0	45,000	0	11,100	11,300	11,300	11,300	
	Asigurari si asistenta sociala	282,000	0	282,000	0	91,400	81,100	68,000	41,500	
	CHELTUIELI CURENTE	282,000	0	282,000	0	91,400	81,100	68,000	41,500	
	TITLUL I CHELTUIELI DE PERSONAL	223,000	0	223,000	0	71,400	69,100	56,000	26,500	
01	Cheltuieli salariale in bani	214,100	0	214,100	0	66,000	67,600	54,500	26,000	
0101	Salarii de baza	214,100	0	214,100	0	66,000	67,600	54,500	26,000	
03	Contributii	8,900	0	8,900	0	5,400	1,500	1,500	500	
0301	Contributii de asigurari sociale de stat	3,000	0	3,000	0	3,000	0	0	0	
0302	Contributii de asigurari de somaj	100	0	100	0	100	0	0	0	
0303	Contributii de asigurari sociale de sanatate	1,000	0	1,000	0	1,000	0	0	0	
0304	Contributii de asigurari pentru accidente de munca si boli profesionale	100	0	100	0	100	0	0	0	
0306	Contributii pentru concedii si indemnizatii	200	0	200	0	200	0	0	0	
0307	Contributia asiguratorie pentru munca	4,500	0	4,500	0	1,000	1,500	1,500	500	
	TITLUL IX ASISTENTA SOCIALA	59,000	0	59,000	0	20,000	12,000	12,000	15,000	
02	Ajutoare sociale	59,000	0	59,000	0	20,000	12,000	12,000	15,000	
0201	Ajutoare sociale in numerar	59,000	0	59,000	0	20,000	12,000	12,000	15,000	
05	Asistenta sociala in caz de boli si invaliditati	270,000	0	270,000	0	82,400	80,100	67,000	40,500	
0502	Asistenta sociala in caz de invaliditate	270,000	0	270,000	0	82,400	80,100	67,000	40,500	
15	Prevenirea excluderii sociale	12,000	0	12,000	0	9,000	1,000	1,000	1,000	
1501	Ajutor social	12,000	0	12,000	0	9,000	1,000	1,000	1,000	
	Locuinte, servicii si dezvoltare publica	404,250	0	404,250	0	97,000	92,000	92,000	123,250	




*[Handwritten signature]*

Cod indicator	Denumire indicatori	Prevederi anuale					Prevederi trimestriale			
		Buget initial	Influenta + / -	Buget rectificat	din care credite bugetare destinate stingerii platilor restante	Trim I	Trim II	Trim III	Trim IV	
B	A	1=5+6+7+8	2	3	4	5	6	7	8	
	CHELTUIELI CURENTE	367,250	0	367,250	0	97,000	92,000	92,000	86,250	
	TITLUL I CHELTUIELI DE PERSONAL	134,000	0	134,000	0	37,000	37,000	37,000	23,000	
01	Cheltuieli salariale in bani	128,400	0	128,400	0	34,400	36,000	36,000	22,000	
0101	Salarii de baza	128,400	0	128,400	0	34,400	36,000	36,000	22,000	
03	Contributii	5,600	0	5,600	0	2,600	1,000	1,000	1,000	
0301	Contributii de asigurari sociale de stat	1,500	0	1,500	0	1,500	0	0	0	
0302	Contributii de asigurari de somaj	100	0	100	0	100	0	0	0	
0303	Contributii de asigurari sociale de sanatate	500	0	500	0	500	0	0	0	
0304	Contributii de asigurari pentru accidente de munca si boli profesionale	100	0	100	0	100	0	0	0	
0306	Contributii pentru concedii si indemnizatii	100	0	100	0	100	0	0	0	
0307	Contributia asiguratorie pentru munca	3,300	0	3,300	0	300	1,000	1,000	1,000	
	TITLUL II BUNURI SI SERVICII	233,250	0	233,250	0	60,000	55,000	55,000	63,250	
01	Bunuri si servicii	196,250	0	196,250	0	55,000	55,000	55,000	31,250	
0103	Încalzit, iluminat si forta motrica	96,250	0	96,250	0	25,000	25,000	25,000	21,250	
0105	Carburanti si lubrifianti	60,000	0	60,000	0	20,000	20,000	20,000	0	
0130	Alte bunuri si servicii pentru întretinere si functionare	40,000	0	40,000	0	10,000	10,000	10,000	10,000	
02	Reparatii curente	30,000	0	30,000	0	0	0	0	30,000	
05	Bunuri de natura obiectelor de inventar	7,000	0	7,000	0	5,000	0	0	2,000	
0530	Alte obiecte de inventar	7,000	0	7,000	0	5,000	0	0	2,000	
	CHELTUIELI DE CAPITAL	37,000	0	37,000	0	0	0	0	37,000	
	TITLUL XIII ACTIVE NEFINANCIARE	37,000	0	37,000	0	0	0	0	37,000	
01	Active fixe	37,000	0	37,000	0	0	0	0	37,000	
0101	Constructii	30,000	0	30,000	0	0	0	0	30,000	
0130	Alte active fixe (inclusiv reparatii capitale)	7,000	0	7,000	0	0	0	0	7,000	
06	Iluminat public si electrificari rurale	110,250	0	110,250	0	30,000	25,000	25,000	30,250	
050	Alte servicii in domeniile locuintelor, serviciilor si dezvoltarii comunale	294,000	0	294,000	0	67,000	67,000	67,000	93,000	
	Partea a V-a Actiuni economice	947,063	0	947,063	100,000	151,930	308,613	224,370	262,150	
	Transporturi	947,063	0	947,063	100,000	151,930	308,613	224,370	262,150	
	CHELTUIELI CURENTE	491,200	0	491,200	0	35,930	143,950	166,370	144,950	



Cod indicator	Denumire indicatori	Prevederi anuale					Prevederi trimestriale			
		Buget initial	Influenta + / -	Buget rectificat	din care credite bugetare destinate stingerii platilor restante	Trim I	Trim II	Trim III	Trim IV	
B	A	1=5+6+7+8	2	3	4	5	6	7	8	
	TITLUL II BUNURI SI SERVICII	131,200	0	131,200	0	35,930	23,950	46,370	24,950	
01	Bunuri si servicii	131,200	0	131,200	0	35,930	23,950	46,370	24,950	
0130	Alte bunuri si servicii pentru intretinere si functionare	131,200	0	131,200	0	35,930	23,950	46,370	24,950	
	TITLUL VIII PROIECTE CU FINANTARE DIN FONDURI EXTERNE NERAMBURSABILE (FEN) POSTADERARE	360,000	0	360,000	0	0	120,000	120,000	120,000	
04	Programe din Fondul European Agricol de Dezvoltare Rurala (FEADR)	360,000	0	360,000	0	0	120,000	120,000	120,000	
0402	Finantarea Uniunii Europene	360,000	0	360,000	0	0	120,000	120,000	120,000	
	CHELTUIELI DE CAPITAL	455,863	0	455,863	100,000	116,000	164,663	58,000	117,200	
	TITLUL XIII ACTIVE NEFINANCIARE	455,863	0	455,863	100,000	116,000	164,663	58,000	117,200	
01	Active fixe	455,863	0	455,863	100,000	116,000	164,663	58,000	117,200	
0101	Constructii	455,863	0	455,863	100,000	116,000	164,663	58,000	117,200	
03	Transport rutier	947,063	0	947,063	100,000	151,930	308,613	224,370	262,150	
0303	Strazi	947,063	0	947,063	100,000	151,930	308,613	224,370	262,150	
	Rezerve, Excedent/Deficit	0	0	0	0	0	0	0	0	
	Rezerve	0	0	0	0	0	0	0	0	
	Excedent	0	0	0	0	0	0	0	0	
06	Excedentul sectiunii de functionare	0	0	0	0	0	0	0	0	
07	Excedentul sectiunii de dezvoltare	0	0	0	0	0	0	0	0	
	Deficit	0	0	0	0	0	0	0	0	
06	Deficitul sectiunii de functionare	0	0	0	0	0	0	0	0	
07	Deficitul sectiunii de dezvoltare	0	0	0	0	0	0	0	0	
	SECTIUNEA DE FUNCTIONARE									
02	TOTAL VENITURI	1,644,250	0	1,644,250		422,730	418,850	500,170	302,500	
02	VENITURI PROPRII	1,076,500	25,000	1,101,500		243,600	293,800	301,800	262,300	
02	I. VENITURI CURENTE	1,481,250	0	1,481,250		414,730	418,850	395,170	252,500	
02	A. VENITURI FISCALE	2,028,800	-25,000	2,003,800		520,430	547,550	547,870	387,950	
02	A1. IMPOZIT PE VENIT, PROFIT SI CASTIGURI DIN CAPITAL	685,000	0	685,000		170,000	170,000	199,000	146,000	
02	A1.2. IMPOZIT PE VENIT, PROFIT, SI CASTIGURI DIN CAPITAL DE LA PERSOANE FIZICE	685,000		685,000		170,000	170,000	199,000	146,000	



dy

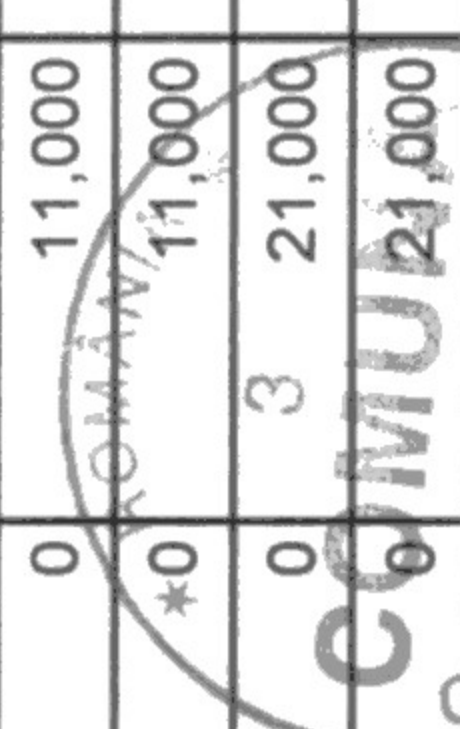
Cod indicator	Denumire indicatori	Prevederi anuale						Prevederi trimestriale			
		Buget initial	Influenta +/-	Buget rectificat	din care credite bugetare destinate stingerii platilor restante	Trim I	Trim II	Trim III	Trim IV		
B	A	1=5+6+7+8	2	3	4	5	6	7	8		
02	Impozit pe venit	16,000	0	16,000		4,000	4,000	4,000	4,000		
0118	Impozitul pe veniturile din transferul proprietatilor imobiliare din patrimoniul personal	16,000	0	16,000		4,000	4,000	4,000	4,000		
01	Cote si sume defalcate din impozitul pe venit	669,000	0	669,000		166,000	166,000	195,000	142,000		
04	Cote defalcate din impozitul pe venit	110,000	0	110,000		22,000	22,000	22,000	44,000		
02	Sume alocate din cotele defalcate din impozitul pe venit pentru echilibrarea bugetelor locale	559,000	0	559,000		144,000	144,000	173,000	98,000		
0101	A3. IMPOZITE SI TAXE PE PROPRIETATE	249,000	0	249,000		47,000	77,000	77,000	48,000		
0102	Impozite si taxe pe proprietate	249,000	0	249,000		47,000	77,000	77,000	48,000		
02	Impozit si taxa pe cladiri	50,000	0	50,000		12,500	12,500	12,500	12,500		
0201	Impozit pe terenuri de la persoane fizice	32,000	0	32,000		8,000	8,000	8,000	8,000		
0202	Impozit si taxa pe cladiri de la persoane juridice	18,000	0	18,000		4,500	4,500	4,500	4,500		
0203	Impozit pe terenul din extravilan	183,000	0	183,000		30,500	60,500	60,500	31,500		
03	Taxe judiciare de timbru si alte taxe de timbru	28,000	0	28,000		7,000	7,000	7,000	7,000		
04	A4. IMPOZITE SI TAXE PE BUNURI SI SERVICII	2,000	0	2,000		500	500	500	500		
06	Sume defalcate din TVA	153,000	0	153,000		23,000	53,000	53,000	24,000		
02	Sume defalcate din taxa pe valoarea adaugata pentru finantarea cheltuielilor descentralizate la nivelul comunelor, oraselor, municipiilor, sectoarelor si Municipiului Bucuresti	16,000	0	16,000		4,000	4,000	4,000	4,000		
06	Sume defalcate din taxa pe valoarea adaugata pentru echilibrarea bugetelor locale	1,088,800	-25,000	1,063,800		301,930	299,050	270,370	192,450		
50	Taxe pe servicii specifice	1,032,500	-25,000	1,007,500		287,130	285,050	256,370	178,950		
02	Taxe pe utilizarea bunurilor, autorizarea utilizarii bunurilor sau de desfasurarea de activitati	322,500	-25,000	297,500		99,130	97,050	80,370	20,950		
0201	Impozit pe mijloacele de transport	710,000	0	710,000		188,000	188,000	176,000	158,000		
0202	Impozit pe mijloacele de transport detinute de persoane fizice	8,000	0	8,000		2,000	2,000	2,000	2,000		
0203	Impozit pe mijloacele de transport detinute de persoane juridice	8,000	0	8,000		2,000	2,000	2,000	2,000		
03	Taxe si tarife pentru eliberarea de licente si autorizatii de functionare	48,300	0	48,300		12,800	12,000	12,000	11,500		
		48,100	0	48,100		12,600	12,000	12,000	11,500		
		47,500	0	47,500		12,000	12,000	12,000	11,500		
		600	0	600		600	0	0	0		
		200	0	200		200	0	0	0		



Cod indicator	Denumire indicatori	Prevederi anuale				Prevederi trimestriale			
		Buget initial	Influenta + / -	Buget rectificat	din care credite bugetare destinate stingerii platilor restante	Trim I	Trim II	Trim III	Trim IV
B	A	1=5+6+7+8	2	3	4	5	6	7	8
02	A6. ALTE IMPOZITE SI TAXE FISCALE	6,000	0	6,000		1,500	1,500	1,500	1,500
	Alte impozite si taxe fiscale	6,000	0	6,000		1,500	1,500	1,500	1,500
50	Alte impozite si taxe	6,000	0	6,000		1,500	1,500	1,500	1,500
02	C. VENITURI NEFISCALE	-547,550	25,000	-522,550		-105,700	-128,700	-152,700	-135,450
02	C1. VENITURI DIN PROPRIETATE	400	0	400		100	100	100	100
	Venituri din proprietate	400	0	400		100	100	100	100
05	Venituri din concesiuni si inchirieri	400	0	400		100	100	100	100
0530	Alte venituri din concesiuni si inchirieri de catre institutiile publice	400	0	400		100	100	100	100
02	C2. VANZARI DE BUNURI SI SERVICII	-547,950	25,000	-522,950		-105,800	-128,800	-152,800	-135,550
	Venituri din taxe administrative, eliberari permise	800	0	800		200	200	200	200
02	Taxe extrajudiciare de timbru	800	0	800		200	200	200	200
	Amenzi, penalitati si confiscari	79,000	25,000	104,000		10,000	31,000	10,000	53,000
01	Venituri din amenzi si alte sanctiuni aplicate potrivit dispozitiilor leagle	79,000	25,000	104,000		10,000	31,000	10,000	53,000
0102	Venituri din amenzi si alte sanctiuni aplicate de catre alte institutii de specialitate	79,000	25,000	104,000		10,000	31,000	10,000	53,000
	Transferuri voluntare, altele decat subventiile	-627,750	0	-627,750		-116,000	-160,000	-163,000	-188,750
03	Varsaminte din sectiunea de functionare pentru finantarea sectiunii de dezvoltare a bugetului local (cu semnul minus)	-627,750	0	-627,750		-116,000	-160,000	-163,000	-188,750
02	IV. SUBVENTII	163,000	0	163,000		8,000	0	105,000	50,000
02	SUBVENTII DE LA ALTE NIVELE ALE ADMINISTRATIEI PUBLICE	163,000	0	163,000		8,000	0	105,000	50,000
	Subventii de la bugetul de stat	8,000	0	8,000		8,000	0	0	0
02	B. Curente	8,000	0	8,000		8,000	0	0	0
34	Subventii pentru acordarea ajutorului pentru incalzirea locuintei cu lemne, carbuni, combustibili petrolieri	8,000	0	8,000		8,000	0	0	0
	Subventii de la alte administratii	155,000	0	155,000		0	0	105,000	50,000
34	Sume alocate din bugetul ANCPPI pentru finantarea lucrarilor de inregistrare sistematica din cadrul Programului national de cadastru si carte funciara	155,000	0	155,000		0	0	105,000	50,000
	TOTAL CHELTUIELI	1,644,250	0	1,644,250	0	422,730	418,850	500,170	302,500
	CHELTUIELI CURENTE	1,644,250	0	1,644,250	0	422,730	418,850	500,170	302,500



Cod indicator	Denumire indicatori	Prevederi anuale					Prevederi trimestriale			
		Buget initial	Influenta + / -	Buget rectificat	din care credite bugetare destinate stingerii platilor restante	Trim I	Trim II	Trim III	Trim IV	
B	A	1=5+6+7+8	2	3	4	5	6	7	8	
	TITLUL I CHELTUIELI DE PERSONAL	944,300	0	944,300	0	246,800	257,400	322,300	117,800	
01	Cheltuieli salariale in bani	881,600	0	881,600	0	225,400	250,300	290,200	115,700	
0101	Salarii de baza	792,600	0	792,600	0	205,400	220,300	260,200	106,700	
0105	Sporuri pentru conditii de munca	35,000	0	35,000	0	9,000	10,000	10,000	6,000	
0112	Indemnizatii platite unor persoane din afara unitatii	54,000	0	54,000	0	11,000	20,000	20,000	3,000	
02	Cheltuieli salariale in natura	25,000	0	25,000	0	0	0	25,000	0	
0206	Vouchere de vacanta	25,000	0	25,000	0	0	0	25,000	0	
03	Contributii	37,700	0	37,700	0	21,400	7,100	7,100	2,100	
0301	Contributii de asigurari sociale de stat	11,700	0	11,700	0	11,700	0	0	0	
0302	Contributii de asigurari de somaj	600	0	600	0	600	0	0	0	
0303	Contributii de asigurari sociale de sanatate	3,800	0	3,800	0	3,800	0	0	0	
0304	Contributii de asigurari pentru accidente de munca si boli profesionale	500	0	500	0	500	0	0	0	
0306	Contributii pentru concedii si indemnizatii	1,000	0	1,000	0	1,000	0	0	0	
0307	Contributia asiguratorie pentru munca	20,100	0	20,100	0	3,800	7,100	7,100	2,100	
	TITLUL II BUNURI SI SERVICII	638,450	0	638,450	0	154,930	148,950	165,370	169,200	
01	Bunuri si servicii	542,450	0	542,450	0	139,930	127,950	150,370	124,200	
0101	Furnituri de birou	33,000	0	33,000	0	6,000	6,000	6,000	15,000	
0102	Materiale pentru curatenie	10,000	0	10,000	0	2,500	2,500	2,500	2,500	
0103	Încalzit, iluminat si forta motrica	124,250	0	124,250	0	32,000	32,000	32,000	28,250	
0105	Carburanti si lubrifianti	64,000	0	64,000	0	21,000	21,000	21,000	1,000	
0107	Transport	18,000	0	18,000	0	5,000	5,000	5,000	3,000	
0108	Posta, telecomunicatii, radio, tv, internet	27,000	0	27,000	0	5,500	5,500	5,500	10,500	
0109	Materiale si prestari de servicii cu caracter functional	42,000	0	42,000	0	10,000	10,000	10,000	12,000	
01130	Alte bunuri si servicii pentru întretinere si functionare	224,200	0	224,200	0	57,930	45,950	68,370	51,950	
02	Reparatii curente	44,000	0	44,000	0	0	5,000	5,000	34,000	
05	Bunuri de natura obiectelor de inventar	11,000	0	11,000	0	5,000	0	0	6,000	
0530	Alte obiecte de inventar	11,000	0	11,000	0	5,000	0	0	6,000	
06	Daplasari, detasari, transferari	21,000	0	21,000	0	5,000	6,000	5,000	5,000	
0601	Deplasari interne, detasari, transferari	21,000	0	21,000	0	5,000	6,000	5,000	5,000	



Handwritten signature or initials.

Handwritten signature or initials.

Cod indicator	Denumire indicatori	Prevederi anuale					Prevederi trimestriale			
		Buget initial	Influenta +/-	Buget rectificat	din care credite bugetare destinate stingerii platilor restante	Trim I	Trim II	Trim III	Trim IV	
B	A	1=5+6+7+8	2	3	4	5	6	7	8	
13	Pregatire profesionala	20,000	0	20,000	0	5,000	10,000	5,000	0	
	TITLUL IX ASISTENTA SOCIALA	61,500	0	61,500	0	21,000	12,500	12,500	15,500	
02	Ajutoare sociale	61,500	0	61,500	0	21,000	12,500	12,500	15,500	
0201	Ajutoare sociale in numerar	59,000	0	59,000	0	20,000	12,000	12,000	15,000	
0203	Tichete de cresa si tichete sociale pentru gradinita	2,500	0	2,500	0	1,000	500	500	500	
	Partea I-a Servicii publice generale	681,300	0	681,300	0	154,800	173,500	245,500	107,500	
	Autoritati publice si actiuni externe	681,300	0	681,300	0	154,800	173,500	245,500	107,500	
	CHELTUIELI CURENTE	681,300	0	681,300	0	154,800	173,500	245,500	107,500	
	TITLUL I CHELTUIELI DE PERSONAL	523,300	0	523,300	0	121,300	134,000	212,000	56,000	
01	Cheltuieli salariale in bani	479,000	0	479,000	0	110,000	130,000	183,000	56,000	
0101	Salarii de baza	390,000	0	390,000	0	90,000	100,000	153,000	47,000	
0105	Sporuri pentru conditii de munca	35,000	0	35,000	0	9,000	10,000	10,000	6,000	
0112	Indemnizatii platite unor persoane din afara unitatii	54,000	0	54,000	0	11,000	20,000	20,000	3,000	
02	Cheltuieli salariale in natura	25,000	0	25,000	0	0	0	25,000	0	
0206	Vouchere de vacanta	25,000	0	25,000	0	0	0	25,000	0	
03	Contributii	19,300	0	19,300	0	11,300	4,000	4,000	0	
0301	Contributii de asigurari sociale de stat	6,500	0	6,500	0	6,500	0	0	0	
0302	Contributii de asigurari de somaj	200	0	200	0	200	0	0	0	
0303	Contributii de asigurari sociale de sanatate	2,000	0	2,000	0	2,000	0	0	0	
0304	Contributii de asigurari pentru accidente de munca si boli profesionale	100	0	100	0	100	0	0	0	
0306	Contributii pentru concedii si indemnizatii	500	0	500	0	500	0	0	0	
0307	Contributia asiguratorie pentru munca	10,000	0	10,000	0	2,000	4,000	4,000	0	
	TITLUL II BUNURI SI SERVICII	158,000	0	158,000	0	33,500	39,500	33,500	51,500	
01	Bunuri si servicii	117,000	0	117,000	0	24,500	24,500	24,500	43,500	
0101	Furnituri de birou	26,000	0	26,000	0	4,000	4,000	4,000	14,000	
0102	Materiale pentru curatenie	3,000	0	3,000	0	500	500	500	1,500	
0105	Carburanti si lubrifianti	4,000	0	4,000	0	1,000	1,000	1,000	1,000	
0108	Posta, telecomunicatii, radio, tv, internet	19,000	3	19,000	0	4,000	4,000	4,000	7,000	
0109	Materiale si prestari de servicii cu caracter functional	20,000	0	20,000	0	5,000	5,000	5,000	5,000	




Com. PEZ  
ROMANIA

Cod indicator	Denumire indicatori	Prevederi anuale					Prevederi trimestriale			
		Buget initial	Influenta + / -	Buget rectificat	din care credite bugetare destinate stingerii platilor restante	Trim I	Trim II	Trim III	Trim IV	
B	A	1=5+6+7+8	2	3	4	5	6	7	8	
0130	Alte bunuri si servicii pentru intretinere si functionare	45,000	0	45,000	0	10,000	10,000	10,000	15,000	
05	Bunuri de natura obiectelor de inventar	4,000	0	4,000	0	0	0	0	4,000	
0530	Alte obiecte de inventar	4,000	0	4,000	0	0	0	0	4,000	
06	Daplasari, detasari, transferari	17,000	0	17,000	0	4,000	5,000	4,000	4,000	
0601	Deplasari interne, detasari, transferari	17,000	0	17,000	0	4,000	5,000	4,000	4,000	
13	Pregatire profesionala	20,000	0	20,000	0	5,000	10,000	5,000	0	
01	Autoritati executive si legislative	681,300	0	681,300	0	154,800	173,500	245,500	107,500	
0103	Autoritati executive	681,300	0	681,300	0	154,800	173,500	245,500	107,500	
	Partea a II-a Aparare, Ordine Publica si Siguranta Nationala	27,000	0	27,000	0	8,000	8,000	8,000	3,000	
	Ordine publica si siguranta nationala	27,000	0	27,000	0	8,000	8,000	8,000	3,000	
	CHELTUIELI CURENTE	27,000	0	27,000	0	8,000	8,000	8,000	3,000	
	TITLUL I CHELTUIELI DE PERSONAL	27,000	0	27,000	0	8,000	8,000	8,000	3,000	
01	Cheletuieii salariale in bani	25,100	0	25,100	0	7,000	7,700	7,700	2,700	
0101	Salarii de baza	25,100	0	25,100	0	7,000	7,700	7,700	2,700	
03	Contributii	1,900	0	1,900	0	1,000	300	300	300	
0301	Contributii de asigurari sociale de stat	300	0	300	0	300	0	0	0	
0302	Contributii de asigurari de somaj	100	0	100	0	100	0	0	0	
0303	Contributii de asigurari sociale de sanatate	100	0	100	0	100	0	0	0	
0304	Contributii de asigurari pentru accidente de munca si boli profesionale	100	0	100	0	100	0	0	0	
0306	Contributii pentru concedii si indemnizatii	100	0	100	0	100	0	0	0	
0307	Contributia asiguratorie pentru munca	1,200	0	1,200	0	300	300	300	300	
00	Alte cheltuieli in domeniul ordinii publice si si ajurantei nationale	27,000	0	27,000	0	8,000	8,000	8,000	3,000	
	Partea a III-a Cheltuieli Social - Culturale	437,500	0	437,500	0	127,000	121,400	108,300	80,800	
	Invatamant	110,500	0	110,500	0	24,500	29,000	29,000	28,000	
	CHELTUIELI CURENTE	110,500	0	110,500	0	24,500	29,000	29,000	28,000	
	TITLUL II BUNURI SI SERVICII	108,000	0	108,000	0	23,500	28,500	28,500	27,500	
11	Bunuri si servicii	90,000	0	90,000	0	22,500	22,500	22,500	22,500	
1101	Furnituri de birou	7,000	0	7,000	0	2,000	2,000	2,000	1,000	
1102	Materiale pentru curatenie	7,000	0	7,000	0	2,000	2,000	2,000	1,000	

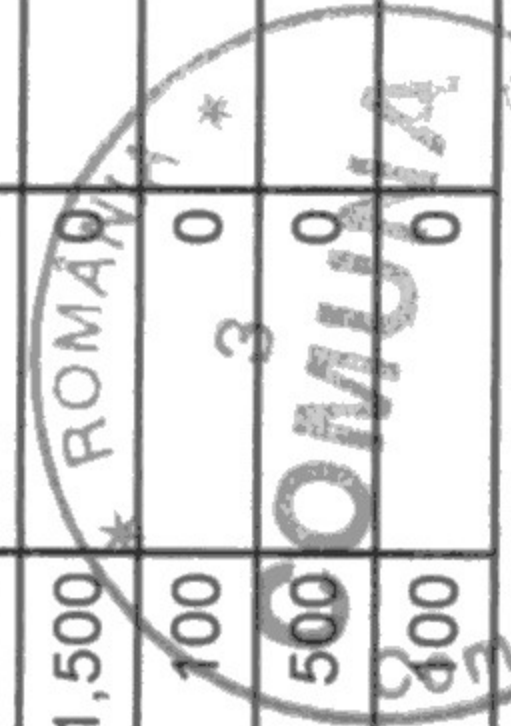




Cod indicator	Denumire indicatori	Prevederi anuale				Prevederi trimestriale			
		Buget initial	Influenta +/-	Buget rectificat	din care credite bugetare destinate stingerii platilor restante	Trim I	Trim II	Trim III	Trim IV
B	A	1=5+6+7+8	2	3	4	5	6	7	8
0103	Încalzit, iluminat si forta motrica	28,000	0	28,000	0	7,000	7,000	7,000	7,000
0107	Transport	18,000	0	18,000	0	5,000	5,000	5,000	3,000
0108	Posta, telecomunicatii, radio, tv, internet	8,000	0	8,000	0	1,500	1,500	1,500	3,500
0109	Materiale si prestari de servicii cu caracter functional	22,000	0	22,000	0	5,000	5,000	5,000	7,000
02	Reparatii curente	14,000	0	14,000	0	0	5,000	5,000	4,000
06	Daplasari, detasari, transferari	4,000	0	4,000	0	1,000	1,000	1,000	1,000
0601	Deplasari interne, detasari, transferari	4,000	0	4,000	0	1,000	1,000	1,000	1,000
	TITLUL IX ASISTENTA SOCIALA	2,500	0	2,500	0	1,000	500	500	500
02	Ajutoare sociale	2,500	0	2,500	0	1,000	500	500	500
0203	Tichete de cresa si tichete sociale pentru gradinita	2,500	0	2,500	0	1,000	500	500	500
04	Invatamant secundar	108,000	0	108,000	0	23,500	28,500	28,500	27,500
0401	Invatamant secundar inferior	108,000	0	108,000	0	23,500	28,500	28,500	27,500
50	Alte cheltuieli in domeniul invatamantului	2,500	0	2,500	0	1,000	500	500	500
	Cultura, recreere si religie	45,000	0	45,000	0	11,100	11,300	11,300	11,300
	CHELTUIELI CURENTE	45,000	0	45,000	0	11,100	11,300	11,300	11,300
	TITLUL I CHELTUIELI DE PERSONAL	37,000	0	37,000	0	9,100	9,300	9,300	9,300
01	Cheltuieli salariale in bani	35,000	0	35,000	0	8,000	9,000	9,000	9,000
0101	Salarii de baza	35,000	0	35,000	0	8,000	9,000	9,000	9,000
03	Contributii	2,000	0	2,000	0	1,100	300	300	300
0301	Contributii de asigurari sociale de stat	400	0	400	0	400	0	0	0
0302	Contributii de asigurari de somaj	100	0	100	0	100	0	0	0
0303	Contributii de asigurari sociale de sanatate	200	0	200	0	200	0	0	0
0304	Contributii de asigurari pentru accidente de munca si boli profesionale	100	0	100	0	100	0	0	0
0306	Contributii pentru concedii si indemnizatii	100	0	100	0	100	0	0	0
0307	Contributia asiguratorie pentru munca	1,100	0	1,100	0	200	300	300	300
	TITLUL II BUNURI SI SERVICII	8,000	0	8,000	0	2,000	2,000	2,000	2,000
01	Bunuri si servicii	8,000	0	8,000	0	2,000	2,000	2,000	2,000
1130	Alte bunuri si servicii pentru intretinere si functionare	8,000	0	8,000	0	2,000	2,000	2,000	2,000
50	Alte servicii in domeniile culturii, recreeri si religiei	45,000	0	45,000	0	11,100	11,300	11,300	11,300



Cod indicator	Denumire indicatori	Prevederi anuale						Prevederi trimestriale			
		Buget initial	Influenta +/-	Buget rectificat	din care credite bugetare destinate stingerii platilor restante	Trim I	Trim II	Trim III	Trim IV		
B	A	1=5+6+7+8	2	3	4	5	6	7	8		
	Asigurari si asistenta sociala	282,000	0	282,000	0	91,400	81,100	68,000	41,500		
	CHELTUIELI CURENTE	282,000	0	282,000	0	91,400	81,100	68,000	41,500		
	TITLUL I CHELTUIELI DE PERSONAL	223,000	0	223,000	0	71,400	69,100	56,000	26,500		
01	Cheltuieli salariale in bani	214,100	0	214,100	0	66,000	67,600	54,500	26,000		
0101	Salarii de baza	214,100	0	214,100	0	66,000	67,600	54,500	26,000		
03	Contributii	8,900	0	8,900	0	5,400	1,500	1,500	500		
0301	Contributii de asigurari sociale de stat	3,000	0	3,000	0	3,000	0	0	0		
0302	Contributii de asigurari de somaj	100	0	100	0	100	0	0	0		
0303	Contributii de asigurari sociale de sanatate	1,000	0	1,000	0	1,000	0	0	0		
0304	Contributii de asigurari pentru accidente de munca si boli profesionale	100	0	100	0	100	0	0	0		
0306	Contributii pentru concedii si indemnizatii	200	0	200	0	200	0	0	0		
0307	Contributia asiguratorie pentru munca	4,500	0	4,500	0	1,000	1,500	1,500	500		
	TITLUL IX ASISTENTA SOCIALA	59,000	0	59,000	0	20,000	12,000	12,000	15,000		
02	Ajutoare sociale	59,000	0	59,000	0	20,000	12,000	12,000	15,000		
0201	Ajutoare sociale in numerar	59,000	0	59,000	0	20,000	12,000	12,000	15,000		
05	Asistenta sociala in caz de boli si invaliditati	270,000	0	270,000	0	82,400	80,100	67,000	40,500		
0502	Asistenta sociala in caz de invaliditate	270,000	0	270,000	0	82,400	80,100	67,000	40,500		
15	Prevenirea excluderii sociale	12,000	0	12,000	0	9,000	1,000	1,000	1,000		
1501	Ajutor social	12,000	0	12,000	0	9,000	1,000	1,000	1,000		
	Locuinte, servicii si dezvoltare publica	367,250	0	367,250	0	97,000	92,000	92,000	86,250		
	CHELTUIELI CURENTE	367,250	0	367,250	0	97,000	92,000	92,000	86,250		
	TITLUL I CHELTUIELI DE PERSONAL	134,000	0	134,000	0	37,000	37,000	37,000	23,000		
01	Cheltuieli salariale in bani	128,400	0	128,400	0	34,400	36,000	36,000	22,000		
0101	Salarii de baza	128,400	0	128,400	0	34,400	36,000	36,000	22,000		
03	Contributii	5,600	0	5,600	0	2,600	1,000	1,000	1,000		
0301	Contributii de asigurari sociale de stat	1,500	0	1,500	0	1,500	0	0	0		
0302	Contributii de asigurari de somaj	100	0	100	0	100	0	0	0		
0303	Contributii de asigurari sociale de sanatate	500	0	500	0	500	0	0	0		
0304	Contributii de asigurari pentru accidente de munca si boli profesionale	400	0	400	0	100	0	0	0		



Cod indicator	Denumire indicatori	Prevederi anuale					Prevederi trimestriale			
		Buget initial	Influenta +/-	Buget rectificat	din care credite bugetare destinate stingerii platilor restante	Trim I	Trim II	Trim III	Trim IV	
B	A	1=5+6+7+8	2	3	4	5	6	7	8	
00306	Contributii pentru concedii si indemnizatii	100	0	100	0	100	0	0	0	
00307	Contributia asiguratorie pentru munca	3,300	0	3,300	0	300	1,000	1,000	1,000	
	TITLUL II BUNURI SI SERVICII	233,250	0	233,250	0	60,000	55,000	55,000	63,250	
001	Bunuri si servicii	196,250	0	196,250	0	55,000	55,000	55,000	31,250	
00103	Încalzit, iluminat si forta motrica	96,250	0	96,250	0	25,000	25,000	25,000	21,250	
00105	Carburanti si lubrifianti	60,000	0	60,000	0	20,000	20,000	20,000	0	
00130	Alte bunuri si servicii pentru întretinere si functionare	40,000	0	40,000	0	10,000	10,000	10,000	10,000	
002	Reparatii curente	30,000	0	30,000	0	0	0	0	30,000	
005	Bunuri de natura obiectelor de inventar	7,000	0	7,000	0	5,000	0	0	2,000	
00530	Alte obiecte de inventar	7,000	0	7,000	0	5,000	0	0	2,000	
006	Iluminat public si electrificari rurale	103,250	0	103,250	0	30,000	25,000	25,000	23,250	
050	Alte servicii in domeniile locuintelor, serviciilor si dezvoltarii comunale	264,000	0	264,000	0	67,000	67,000	67,000	63,000	
	Partea a V-a Actiuni economice	131,200	0	131,200	0	35,930	23,950	46,370	24,950	
	Transporturi	131,200	0	131,200	0	35,930	23,950	46,370	24,950	
	CHELTUIELI CURENTE	131,200	0	131,200	0	35,930	23,950	46,370	24,950	
	TITLUL II BUNURI SI SERVICII	131,200	0	131,200	0	35,930	23,950	46,370	24,950	
001	Bunuri si servicii	131,200	0	131,200	0	35,930	23,950	46,370	24,950	
00130	Alte bunuri si servicii pentru întretinere si functionare	131,200	0	131,200	0	35,930	23,950	46,370	24,950	
003	Transport rutier	131,200	0	131,200	0	35,930	23,950	46,370	24,950	
00303	Strazi	131,200	0	131,200	0	35,930	23,950	46,370	24,950	
	Rezerve, Excedent/Deficit	0	0	0	0	0	0	0	0	
	Rezerve	0	0	0	0	0	0	0	0	
	Excedent	0	0	0	0	0	0	0	0	
006	Excedentul sectiunii de functionare	0	0	0	0	0	0	0	0	
	Deficit	0	0	0	0	0	0	0	0	
006	Deficitul sectiunii de functionare	0	0	0	0	0	0	0	0	
	SECTIUNEA DE DEZVOLTARE									
2	TOTAL VENITURI	1,012,344		1,012,344		116,000	284,663	287,481	324,200	



Cod indicator	Denumire indicatori	Prevederi anuale					Prevederi trimestriale			
		Buget initial	Influenta +/-	Buget rectificat	din care credite bugetare destinate stingerii platilor restante	Trim I	Trim II	Trim III	Trim IV	
B	A	1=5+6+7+8	2	3	4	5	6	7	8	
002	VENITURI PROPRII	24,594	0	24,594		0	4,663	4,481	15,450	
002	I. VENITURI CURENTE	627,750	0	627,750		116,000	160,000	163,000	188,750	
002	C. VENITURI NEFISCALE	627,750	0	627,750		116,000	160,000	163,000	188,750	
002	C2. VANZARI DE BUNURI SI SERVICII	627,750	0	627,750		116,000	160,000	163,000	188,750	
004	Transferuri voluntare, altele decat subventiile	627,750	0	627,750		116,000	160,000	163,000	188,750	
004	Varsaminte din sectiunea de functionare	627,750	0	627,750		116,000	160,000	163,000	188,750	
002	II. VENITURI DIN CAPITAL	24,594	0	24,594		0	4,663	4,481	15,450	
001	Venituri din valorificarea unor bunuri	24,594	0	24,594		0	4,663	4,481	15,450	
001	Venituri din valorificarea unor bunuri ale institutiilor publice	24,594	0	24,594		0	4,663	4,481	15,450	
004	Sume FEN postaderare in contul platilor efectuate si prefinantari	360,000	0	360,000		0	120,000	120,000	120,000	
0401	Fondul European Agricol de Dezvoltare Rurala	360,000	0	360,000		0	120,000	120,000	120,000	
0401	Sume primite in contul platilor efectuate in anul curent	360,000	0	360,000		0	120,000	120,000	120,000	
	TOTAL CHELTUIELI	1,012,344	0	1,012,344	100,000	116,000	284,663	287,481	324,200	
	CHELTUIELI CURENTE	360,000	0	360,000	0	0	120,000	120,000	120,000	
	TITLUL VIII PROIECTE CU FINANTARE DIN FONDURI EXTERNE NEAMBURSABILE (FEN) POSTADERARE	360,000	0	360,000	0	0	120,000	120,000	120,000	
04	Programe din Fondul European Agricol de Dezvoltare Rurala (FEADR)	360,000	0	360,000	0	0	120,000	120,000	120,000	
0402	Finantarea Uniunii Europene	360,000	0	360,000	0	0	120,000	120,000	120,000	
	CHELTUIELI DE CAPITAL	652,344	0	652,344	100,000	116,000	164,663	167,481	204,200	
	TITLUL XIII ACTIVE NEFINANCIARE	652,344	0	652,344	100,000	116,000	164,663	167,481	204,200	
01	Active fixe	652,344	0	652,344	100,000	116,000	164,663	167,481	204,200	
0101	Constructii	490,344	0	490,344	100,000	116,000	164,663	62,481	147,200	
0102	Masini, echipamente si mijloace de transport	50,000	0	50,000	0	0	0	0	50,000	
0130	Alte active fixe (iunctiv reparatii capitale)	112,000	0	112,000	0	0	0	105,000	7,000	
	Partea I-a Servicii publice generale	155,000	0	155,000	0	0	0	105,000	50,000	
	Autoritati publice si actiuni externe	155,000	0	155,000	0	0	0	105,000	50,000	
	CHELTUIELI DE CAPITAL	155,000	0	155,000	0	0	0	105,000	50,000	
	TITLUL XIII ACTIVE NEFINANCIARE	155,000	0	155,000	0	0	0	105,000	50,000	
1	Active fixe	155,000	0	155,000	0	0	0	105,000	50,000	



15.06.2021  
Pag. 19 din 21

Cod indicator	Denumire indicatori	Prevederi anuale						Prevederi trimestriale			
		Buget initial	Influenta +/-	Buget rectificat	din care credite bugetare destinate stingerii platilor restante	Trim I	Trim II	Trim III	Trim IV		
B	A	1=5+6+7+8	2	3	4	5	6	7	8		
0102	Masini, echipamente si mijloace de transport	50,000	0	50,000	0	0	0	0	50,000		
0130	Alte active fixe (iunclusiv reparatii capitale)	105,000	0	105,000	0	0	0	105,000	0		
0101	Autoritati executive si legislative	155,000	0	155,000	0	0	0	105,000	50,000		
0103	Autoritati executive	155,000	0	155,000	0	0	0	105,000	50,000		
	Partea a III-a Cheltuieli Social - Culturale	4,481	0	4,481	0	0	0	4,481	0		
	Cultura, recreere si religie	4,481	0	4,481	0	0	0	4,481	0		
	CHELTUIELI DE CAPITAL	4,481	0	4,481	0	0	0	4,481	0		
	TITLUL XIII ACTIVE NEFINANCIARE	4,481	0	4,481	0	0	0	4,481	0		
01	Active fixe	4,481	0	4,481	0	0	0	4,481	0		
0101	Constructii	4,481	0	4,481	0	0	0	4,481	0		
03	Servicii culturale	4,481	0	4,481	0	0	0	4,481	0		
0307	Camine culturale	4,481	0	4,481	0	0	0	4,481	0		
	Locuinte, servicii si dezvoltare publica	37,000	0	37,000	0	0	0	0	37,000		
	CHELTUIELI DE CAPITAL	37,000	0	37,000	0	0	0	0	37,000		
	TITLUL XIII ACTIVE NEFINANCIARE	37,000	0	37,000	0	0	0	0	37,000		
01	Active fixe	37,000	0	37,000	0	0	0	0	37,000		
0101	Constructii	30,000	0	30,000	0	0	0	0	30,000		
0130	Alte active fixe (iunclusiv reparatii capitale)	7,000	0	7,000	0	0	0	0	7,000		
06	Iluminat public si electrificari rurale	7,000	0	7,000	0	0	0	0	7,000		
60	Alte servicii in domeniile locuintelor, serviciilor si dezvoltarii comunale	30,000	0	30,000	0	0	0	0	30,000		
	Partea a V-a Actiuni economice	815,863	0	815,863	100,000	116,000	284,663	178,000	237,200		
	Transporturi	815,863	0	815,863	100,000	116,000	284,663	178,000	237,200		
	CHELTUIELI CURENTE	360,000	0	360,000	0	0	120,000	120,000	120,000		
	TITLUL VIII PROIECTE CU FINANTARE DIN FONDURI EXTERNE	360,000	0	360,000	0	0	120,000	120,000	120,000		
	NERAMBURSABILE (FEN) POSTADERARE	360,000	0	360,000	0	0	120,000	120,000	120,000		
4	Programe din Fondul European Agricol de Dezvoltare Rurala (FEADR)	360,000	0	360,000	0	0	120,000	120,000	120,000		
402	Finantarea Uniunii Europene	360,000	0	360,000	0	0	120,000	120,000	120,000		
	CHELTUIELI DE CAPITAL	455,863	0	455,863	100,000	116,000	164,663	58,000	117,200		
	TITLUL XIII ACTIVE NEFINANCIARE	455,863	0	455,863	100,000	116,000	164,663	58,000	117,200		
1	Active fixe	455,863	0	455,863	100,000	116,000	164,663	58,000	117,200		



Cod indicator	Denumire indicatori	Prevederi anuale					Prevederi trimestriale			
		Buget initial	Influenta +/-	Buget rectificat	din care credite bugetare destinate stingerii platilor restante	Trim I	Trim II	Trim III	Trim IV	
3	A	1=5+6+7+8	2	3	4	5	6	7	8	
101	Constructii	455,863	0	455,863	100,000	116,000	164,663	58,000	117,200	
3	Transport rutier	815,863	0	815,863	100,000	116,000	284,663	178,000	237,200	
303	Strazi	815,863	0	815,863	100,000	116,000	284,663	178,000	237,200	
	Rezerve, Excedent/Deficit	0	0	0	0	0	0	0	0	
	Rezerve	0	0	0	0	0	0	0	0	
	Excedent	0	0	0	0	0	0	0	0	
7	Excedentul sectiunii de dezvoltare	0	0	0	0	0	0	0	0	
	Deficit	0	0	0	0	0	0	0	0	
7	Deficitul sectiunii de dezvoltare	0	0	0	0	0	0	0	0	

Ordonator credite  
Onescu Irina



Contabil  
Mircea Rogozea