

HOTĂRÂREA
nr. 63 din 28 septembrie 2021

privind rectificarea bugetului local al comunei Petriș pe anul 2021

Consiliul Local al comunei Petriș,
întrunit în ședință extraordinară, în data de 28 septembrie 2021
Având în vedere:

- inițiativa Primarului comunei Petriș, exprimată în referatul de aprobare, înregistrat cu nr. 3163/23.09.2021;
- raportul nr. 3164/23.09.2021 prin care se propune adoptarea proiectului de hotărâre;
- avizele **favorabile** ale Comisiilor de specialitate nr. 1,2 și 3 din cadrul Consiliului Local al comunei Petriș;
- adoptarea hotărârii cu **9** voturi „pentru”, **0** voturi ”abținere” și **0** voturi” împotriva” exprimate de cei **9** consilieri locali prezenți, din totalul de **9** consilieri locali în funcție;
- prevederile Ordonanței de Urgență a Guvernului nr. 97/2021 cu privire la rectificarea bugetului de stat pe anul 2021;
- adresa nr. ARG_STZ_7036/1/AD/20.09.2021 a AJFP Arad – Serviciul Sinteză și Asistența Elaborării și Execuției Bugetelor Locale;
- prevederile art. 129 alin. (2), lit. b) și alin. (4), lit. a) din Ordonanța de Urgență a Guvernului nr. 57/2019 privind Codul Administrativ, cu modificările și completările ulterioare;

În temeiul prevederilor art. 139 alin. (1), alin. (3), lit. (a), art. 196 alin. (1) lit. (a) din Ordonanța de Urgență a Guvernului nr. 57/2019 - privind Codul administrativ, cu modificările și completările ulterioare,

HOTĂRĂȘTE:

Art. 1. Se rectifică bugetul local al comunei Petriș pe anul 2021, conform anexei la prezenta hotărâre;

Art. 2. Prevederile prezentei hotărâri vor fi duse la îndeplinire de către Primarul comunei Petriș;

Art. 3. Prezenta hotărâre se comunică:

- Primarului comunei Petriș;
- Instituției Prefectului-Județul Arad;
- Compartimentului contabilitate al Primăriei comunei Petriș;
- Administrației Județene a Finanțelor Publice Arad;
- Prin afișare .

PREȘEDINTE DE ȘEDINȚĂ
Dorin – Vespasian Marcu

Contrasemenează:
SECRETARUL GENERAL AL COMUNEI
Ionela – Georgeta Sgârdea



BUGET RECTIFICAT - 28.09.2021


-lei-

Cod Indicator	Denumire indicatori	Prevederi anuale					Prevederi trimestriale			
		Buget initial	Influenta +/-	Buget rectificat	din care credite bugetare destinate stingerii platilor restante	Trim I	Trim II	Trim III	Trim IV	
B	A	1=5+6+7+8	2	3	4	5	6	7	8	
	SECTIUNEA DE FUNCTIONARE + SECTIUNE DE DEZVOLTARE									
000102	TOTAL VENITURI	3,020,500	205,000	3,225,500		926,000	614,000	895,500	790,000	
499002	VENITURI PROPRII	1,460,100	47,000	1,507,100		467,000	372,000	361,500	306,600	
000202	I. VENITURI CURENTE	2,614,500	47,000	2,661,500		874,000	559,000	647,500	581,000	
000302	A. VENITURI FISCALE	2,558,000	47,000	2,605,000		856,500	546,000	634,500	568,000	
000402	A1. IMPOZIT PE VENIT, PROFIT SI CASTIGURI DIN CAPITAL	1,046,000	47,000	1,093,000		262,000	262,000	309,000	260,000	
000602	A1.2. IMPOZIT PE VENIT, PROFIT, SI CASTIGURI DIN CAPITAL DE LA PERSOANE FIZICE	1,046,000	47,000	1,093,000		262,000	262,000	309,000	260,000	
0302	Impozit pe venit	16,000	0	16,000		4,000	4,000	4,000	4,000	
030218	Impozitul pe veniturile din transferul proprietatilor imobiliare din patrimoniul personal	16,000	0	16,000		4,000	4,000	4,000	4,000	
0402	Cote si sume defalcate din impozitul pe venit	1,030,000	47,000	1,077,000		258,000	258,000	305,000	256,000	
040201	Cote defalcate din impozitul pe venit	175,000	0	175,000		44,000	44,000	44,000	43,000	
040204	Sume alocate din cotele defalcate din impozitul pe venit pentru echilibrarea bugetelor locale	555,000	47,000	602,000		139,000	139,000	186,000	138,000	
040205	Sume repartizate din Fondul la dispozitia Consiliului Judetean	300,000	0	300,000		75,000	75,000	75,000	75,000	
000902	A3. IMPOZITE SI TAXE PE PROPRIETATE	277,600	0	277,600		146,000	79,000	26,500	26,100	
0702	Impozite si taxe pe proprietate	277,600	0	277,600		146,000	79,000	26,500	26,100	
070201	Impozit si taxa pe cladiri	57,000	0	57,000		28,000	14,000	9,000	6,000	
07020101	Impozit pe cladiri de la persoane fizice	38,000	0	38,000		23,000	9,000	4,000	2,000	
07020102	Impozit si taxa pe cladiri de la persoane juridice	19,000	0	19,000		5,000	5,000	5,000	4,000	
070202	Impozit si taxa pe teren	212,600	0	212,600		112,000	64,000	16,500	20,100	
07020201	Impozit pe terenuri de la persoane fizice	30,000	0	30,000		18,000	6,000	3,000	3,000	
07020202	Impozit si taxa pe teren de la persoane juridice	12,000	0	12,000		3,000	3,000	3,000	3,000	
07020203	Impozitul pe terenul din extravilan	170,600	0	170,600		91,000	55,000	10,500	14,100	

Cod Indicator	Denumire indicatori	Prevederi anuale				Prevederi trimestriale			
		Buget initial	Influenta + / -	Buget rectificat	din care credite bugetare destinate stingerii platilor restante	Trim I	Trim II	Trim III	Trim IV
B	A	1=5+6+7+8	2	3	4	5	6	7	8
070203	Taxe judiciare de timbru si alte taxe de timbru	8,000	0	8,000		6,000	1,000	1,000	0
001002	A4. IMPOZITE SI TAXE PE BUNURI SI SERVICII	1,230,400	0	1,230,400		445,500	204,500	298,500	281,900
1102	Sume defalcate din TVA	1,154,400	0	1,154,400		407,000	187,000	286,000	274,400
110202	Sume defalcate din taxa pe valoarea adaugata pentru finantarea cheltuielilor descentralizate la nivelul comunelor, oraselor, municipiilor, sectoarelor si Municipiului Bucuresti	384,400	0	384,400		96,000	98,000	96,000	94,400
110206	Sume defalcate din taxa pe valoarea adaugata pentru echilibrarea bugetelor locale	770,000	0	770,000		311,000	89,000	190,000	180,000
1502	Taxe pe servicii specifice	8,000	0	8,000		5,000	1,000	1,000	1,000
150250	Alte taxe pe servicii specifice	8,000	0	8,000		5,000	1,000	1,000	1,000
1602	Taxe pe utilizarea bunurilor, autorizarea utilizarii bunurilor sau pe desfasurarea de activitati	68,000	0	68,000		33,500	16,500	11,500	6,500
160202	Impozit pe mijloacele de transport	64,000	0	64,000		32,500	15,500	10,500	5,500
16020201	Impozit pe mijloacele de transport detinute de persoane fizice	62,000	0	62,000		32,000	15,000	10,000	5,000
16020202	Impozit pe mijloacele de transport detinute de persoane juridice	2,000	0	2,000		500	500	500	500
160203	Taxe si tarife pentru eliberarea de licente si autorizatii de functionare	4,000	0	4,000		1,000	1,000	1,000	1,000
001102	A6. ALTE IMPOZITE SI TAXE FISCALE	4,000	0	4,000		3,000	500	500	0
1802	Alte impozite si taxe fiscale	4,000	0	4,000		3,000	500	500	0
180250	Alte impozite si taxe	4,000	0	4,000		3,000	500	500	0
001202	C. VENITURI NEFISCALE	56,500	0	56,500		17,500	13,000	13,000	13,000
001302	C1. VENITURI DIN PROPRIETATE	500	0	500		500	0	0	0
3002	Venituri din proprietate	500	0	500		500	0	0	0
300205	Venituri din concesiuni si inchirieri	500	0	500		500	0	0	0
30020530	Alte venituri din concesiuni si inchirieri de catre institutiile publice	500	0	500		500	0	0	0
001402	C2. VANZARI DE BUNURI SI SERVICII	56,000	0	56,000		17,000	13,000	13,000	13,000
3502	Amenzi, penalitati si confiscari	51,000	0	51,000		12,000	13,000	13,000	13,000
350201	Venituri din amenzi si alte sanctiuni aplicate potrivit dispozitiilor legale	51,000	0	51,000		12,000	13,000	13,000	13,000
35020102	Venituri din amenzi si alte sanctiuni aplicate de catre alte institutii de specialitate	51,000	0	51,000		12,000	13,000	13,000	13,000
3602	Diverse venituri	5,000	0	5,000		5,000	0	0	0
360214	Venituri din recuperarea cheltuielilor efectuate in cursul procesului de executare silita	1,000	0	1,000		1,000	0	0	0




Cod Indicator	Denumire indicatori	Prevederi anuale				Prevederi trimestriale			
		Buget initial	Influenta +/-	Buget rectificat	din care credite bugetare destinate stingerii platilor restante	Trim I	Trim II	Trim III	Trim IV
B	A	1=5+6+7+8	2	3	4	5	6	7	8
360250	Alte venituri	4,000	0	4,000		4,000	0	0	0
370203	Varsaminte din sectiunea de functionare pentru finantarea sectiunii de dezvoltare a bugetului local (cu semnul minus)	-454,000	-47,000	-501,000		-32,630	-277,370	-119,000	-72,000
370204	Varsaminte din sectiunea de functionare	454,000	47,000	501,000		32,630	277,370	119,000	72,000
001602	III. OPERATIUNI FINANCIARE	0	158,000	158,000		0	0	0	158,000
4002	incasari din rambursarea împrumuturilor acordate	0	158,000	158,000		0	0	0	158,000
400214	Sume din excedentul bugetului local utilizate pentru finantarea cheltuielilor sectiunii de dezvoltare	0	158,000	158,000		0	0	0	158,000
001702	IV. SUBVENTII	406,000	0	406,000		52,000	55,000	248,000	51,000
001802	SUBVENTII DE LA ALTE NIVELE ALE ADMINISTRATIEI PUBLICE	406,000	0	406,000		52,000	55,000	248,000	51,000
4202	Subventii de la bugetul de stat	1,000	0	1,000		0	0	0	1,000
002002	B. Curente	1,000	0	1,000		0	0	0	1,000
420234	Subventii pentru acordarea ajutorului pentru încălzirea locuintei cu lemne, carbuni, combustibili petrolieri	1,000	0	1,000		0	0	0	1,000
4302	Subventii de la alte administratii	405,000	0	405,000		52,000	55,000	248,000	50,000
430231	Sume alocate din bugetul AFIR pentru sustinerea proiectelor din PNDR 2014-2020	193,000	0	193,000		0	0	193,000	0
430234	Sume alocate din bugetul ANCPI pentru finantarea lucrarilor de inregistrare sistematica din cadrul Programului national de cadastru si carte funciara	212,000	0	212,000		52,000	55,000	55,000	50,000
4902	TOTAL CHELTUIELI	3,020,500	205,000	3,225,500		926,000	614,000	895,500	790,000
01	CHELTUIELI CURENTE	2,566,500	0	2,566,500		893,370	336,630	776,500	560,000
10	TITLUL I CHELTUIELI DE PERSONAL	1,161,500	0	1,161,500		385,870	192,630	291,500	291,500
1001	Cheltuieli salariale in bani	1,140,000	-4,000	1,136,000		377,870	185,130	288,500	284,500
100101	Salarii de baza	986,000	-4,000	982,000		340,370	146,630	249,500	245,500
100112	Indemnizatii platite unor persoane din afara unitatii	84,000	0	84,000		21,000	21,000	21,000	21,000
100117	Indemnizatii de hrana	70,000	0	70,000		16,500	17,500	18,000	18,000
1003	Contributii	21,500	4,000	25,500		8,000	7,500	3,000	7,000
100307	Contributia asiguratorie pentru munca	21,500	4,000	25,500		8,000	7,500	3,000	7,000
20	TITLUL II BUNURI SI SERVICII	1,085,000	0	1,085,000		474,500	111,000	260,000	239,500
2001	Bunuri si servicii	674,000	0	674,000		311,500	67,000	153,000	142,500




Cod Indicator	Denumire indicatori	Prevederi anuale				Prevederi trimestriale			
		Buget initial	Influenta + / -	Buget rectificat	din care credite bugetare destinate stingerii platilor restante	Trim I	Trim II	Trim III	Trim IV
B	A	1=5+6+7+8	2	3	4	5	6	7	8
200101	Furnituri de birou	48.000	0	48.000	0	22.000	2.000	12.000	12.000
200102	Materiale pentru curatenie	19.000	0	19.000	0	7.000	2.000	5.000	5.000
200103	Încalzit, iluminat si forta motrica	144.000	0	144.000	0	83.000	6.000	19.000	36.000
200105	Carburanti si lubrifianti	50.000	0	50.000	0	20.000	15.000	15.000	0
200107	Transport	24.000	0	24.000	0	6.000	6.000	6.000	6.000
200108	Posta, telecomunicatii, radio, tv, internet	76.000	0	76.000	0	32.000	6.000	19.000	19.000
200109	Materiale si prestari de servicii cu caracter functional	65.000	0	65.000	0	26.000	5.000	17.000	17.000
200130	Alte bunuri si servicii pentru intretinere si functionare	248.000	0	248.000	0	115.500	25.000	60.000	47.500
2002	Reparatii curente	31.000	0	31.000	0	6.000	10.000	10.000	5.000
2005	Bunuri de natura obiectelor de inventar	19.000	0	19.000	0	1.000	6.000	6.000	6.000
200530	Alte obiecte de inventar	19.000	0	19.000	0	1.000	6.000	6.000	6.000
2006	Deplasari, detasari, transferari	24.000	0	24.000	0	9.000	3.000	6.000	6.000
200601	Deplasari interne, detasari, transferari	24.000	0	24.000	0	9.000	3.000	6.000	6.000
2013	Pregatire profesionala	25.000	0	25.000	0	15.000	0	5.000	5.000
2030	Alte cheltuieli	312.000	0	312.000	0	132.000	25.000	80.000	75.000
203030	Alte cheltuieli cu bunuri si servicii	312.000	0	312.000	0	132.000	25.000	80.000	75.000
57	TITLUL IX ASISTENTA SOCIALA	101.000	0	101.000	0	26.000	26.000	26.000	23.000
5702	Ajutoare sociale	101.000	0	101.000	0	26.000	26.000	26.000	23.000
570201	Ajutoare sociale in numerar	98.000	0	98.000	0	25.000	25.000	25.000	23.000
570203	Tichete de cresa si tichete sociale pentru gradinita	3.000	0	3.000	0	1.000	1.000	1.000	0
58	TITLUL X PROIECTE CU FINANTARE DIN FONDURI EXTERNE NERAMBURSABILE AFERENTE CADRULUI FINANCIAR 2014- 2020	193.000	0	193.000	0	0	0	193.000	0
5804	Programe din Fondul European Agricol de Dezvoltare Rurala (FEADR)	193.000	0	193.000	0	0	0	193.000	0
580402	Finantare externa nerambursabila	193.000	0	193.000	0	0	0	193.000	0
59	TITLUL XI ALTE CHELTUIELI	26.000	0	26.000	0	7.000	7.000	6.000	6.000
5901	Burse	26.000	0	26.000	0	7.000	7.000	6.000	6.000
70	CHELTUIELI DE CAPITAL	454.000	205.000	659.000	0	32.630	277.370	119.000	230.000
71	TITLUL XIII ACTIVE NEFINANCIARE	454.000	205.000	659.000	0	32.630	277.370	119.000	230.000
7101	Active fixe	454.000	205.000	659.000	0	32.630	277.370	119.000	230.000
710101	Constructii	200.000	280.000	480.000	0	0	100.000	172.000	208.000

Cod Indicator	Denumire indicatori	Prevederi anuale				Prevederi trimestriale			
		Buget initial	Influenta + / -	Buget rectificat	din care credite bugetare destinate stingerii platilor restante	Trim I	Trim II	Trim III	Trim IV
B	A	1=5+6+7+8	2	3	4	5	6	7	8
710103	Mobilier, aparatura birotica si alte active corporale	6,000	0	6,000	0	0	6,000	0	0
710130	Alte active fixe	248,000	-75,000	173,000	0	32,630	171,370	-53,000	22,000
5002	Partea I-a Servicii publice generale	1,235,000	42,000	1,277,000	0	490,320	215,680	309,000	262,000
5102	Autoritati publice si actiuni externe	1,235,000	42,000	1,277,000	0	490,320	215,680	309,000	262,000
01	CHELTUIELI CURENTE	1,069,000	0	1,069,000	0	479,370	60,630	267,000	262,000
10	TITLUL I CHELTUIELI DE PERSONAL	633,000	0	633,000	0	260,370	60,630	156,000	156,000
1001	Cheltuieli salariale in bani	624,000	-4,000	620,000	0	255,870	56,130	156,000	152,000
100101	Salarii de baza	522,000	-4,000	518,000	0	230,370	30,630	130,500	126,500
100112	Indemnitatii platite unor persoane din afara unitatii	84,000	0	84,000	0	21,000	21,000	21,000	21,000
100117	Indemnitatii de hrana	18,000	0	18,000	0	4,500	4,500	4,500	4,500
1003	Contributii	9,000	4,000	13,000	0	4,500	4,500	0	4,000
100307	Contributia asiguratorie pentru munca	9,000	4,000	13,000	0	4,500	4,500	0	4,000
20	TITLUL II BUNURI SI SERVICII	436,000	0	436,000	0	219,000	0	111,000	106,000
2001	Bunuri si servicii	187,000	0	187,000	0	91,000	0	48,000	48,000
200101	Furnituri de birou	40,000	0	40,000	0	20,000	0	10,000	10,000
200102	Materiale pentru curatenie	12,000	0	12,000	0	6,000	0	3,000	3,000
200108	Posta, telecomunicatii, radio, tv, internet	52,000	0	52,000	0	26,000	0	13,000	13,000
200109	Materiale si prestari de servicii cu caracter functional	45,000	0	45,000	0	21,000	0	12,000	12,000
200130	Alte bunuri si servicii pentru intretinere si functionare	38,000	0	38,000	0	18,000	0	10,000	10,000
2006	Diplasari, detasari, transferari	12,000	0	12,000	0	6,000	0	3,000	3,000
200601	Deplasari interne, detasari, transferari	12,000	0	12,000	0	6,000	0	3,000	3,000
2013	Pregatire profesionala	25,000	0	25,000	0	15,000	0	5,000	5,000
2030	Alte cheltuieli	212,000	0	212,000	0	107,000	0	55,000	50,000
203030	Alte cheltuieli cu bunuri si servicii	212,000	0	212,000	0	107,000	0	55,000	50,000
70	CHELTUIELI DE CAPITAL	166,000	42,000	208,000	0	10,950	155,050	42,000	0
71	TITLUL XIII ACTIVE NEFINANCIARE	166,000	42,000	208,000	0	10,950	155,050	42,000	0
7101	Active fixe	166,000	42,000	208,000	0	10,950	155,050	42,000	0
710101	Constructii	0	117,000	117,000	0	0	0	117,000	0
710103	Mobilier, aparatura birotica si alte active corporale	6,000	0	6,000	0	0	6,000	0	0




Cod Indicator	Denumire indicatori	Prevederi anuale				Prevederi trimestriale			
		Buget initial	Influenta + / -	Buget rectificat	din care credite bugetare destinate stingerii platilor restante	Trim I	Trim II	Trim III	Trim IV
B	A	1=5+6+7+8	2	3	4	5	6	7	8
710130	Alte active fixe	160.000	-75.000	85.000	0	10.950	149.050	-75.000	0
510201	Autoritati executive si legislative	1.235.000	42.000	1.277.000	0	490.320	215.680	309.000	262.000
51020103	Autoritati executive	1.235.000	42.000	1.277.000	0	490.320	215.680	309.000	262.000
5902	Partea a II-a Aparare, Ordine Publica si Siguranta Nationala	44.500	0	44.500	0	0	12.500	16.000	16.000
6102	Ordine publica si siguranta nationala	44.500	0	44.500	0	0	12.500	16.000	16.000
01	CHELTUIELI CURENTE	44.500	0	44.500	0	0	12.500	16.000	16.000
10	TITLUL I CHELTUIELI DE PERSONAL	29.500	0	29.500	0	0	7.500	11.000	11.000
1001	Cheituiei salariale in bani	28.000	0	28.000	0	0	7.000	10.500	10.500
100101	Salarii de baza	24.000	0	24.000	0	0	6.000	9.000	9.000
100117	Indemnitatii de hrana	4.000	0	4.000	0	0	1.000	1.500	1.500
1003	Contributii	1.500	0	1.500	0	0	500	500	500
100307	Contributia asiguratorie pentru munca	1.500	0	1.500	0	0	500	500	500
20	TITLUL II BUNURI SI SERVICII	15.000	0	15.000	0	0	5.000	5.000	5.000
2005	Bunuri de natura obiectelor de inventar	15.000	0	15.000	0	0	5.000	5.000	5.000
200530	Alte obiecte de inventar	15.000	0	15.000	0	0	5.000	5.000	5.000
610205	Protectie civila si protectia contra incendiilor	44.500	0	44.500	0	0	12.500	16.000	16.000
6302	Partea a III-a Cheltuieli Social - Culturale	555.000	0	555.000	0	147.500	132.500	141.500	133.500
6502	Invatamant	169.000	0	169.000	0	41.000	46.000	45.000	37.000
01	CHELTUIELI CURENTE	169.000	0	169.000	0	41.000	46.000	45.000	37.000
20	TITLUL II BUNURI SI SERVICII	130.000	0	130.000	0	30.000	35.000	35.000	30.000
2001	Bunuri si servicii	107.000	0	107.000	0	26.000	27.000	27.000	27.000
200101	Furnituri de birou	8.000	0	8.000	0	2.000	2.000	2.000	2.000
200102	Materiale pentru curatenie	7.000	0	7.000	0	1.000	2.000	2.000	2.000
200103	Încalzit, iluminat si forta motrica	24.000	0	24.000	0	6.000	6.000	6.000	6.000
200107	Transport	24.000	0	24.000	0	6.000	6.000	6.000	6.000
200108	Posta, telecomunicatii, radio, tv, internet	24.000	0	24.000	0	6.000	6.000	6.000	6.000
200109	Materiale si prestari de servicii cu caracter functional	20.000	0	20.000	0	5.000	5.000	5.000	5.000
2002	Reparatii curente	11.000	0	11.000	0	1.000	5.000	5.000	0
2006	Daplasari, detasari, transferari	12.000	0	12.000	0	3.000	3.000	3.000	3.000




Cod Indicator	Denumire indicatori	Prevederi anuale				Prevederi trimestriale			
		Buget initial	Influenta + / -	Buget rectificat	din care credite bugetare destinate stingerii platilor restante	Trim I	Trim II	Trim III	Trim IV
B	A	1=5+6+7+8	2	3	4	5	6	7	8
200601	Deplasari interne, detasari, transferari	12.000	0	12.000	0	3.000	3.000	3.000	3.000
57	TITLUL IX ASISTENTA SOCIALA	13.000	0	13.000	0	4.000	4.000	4.000	1.000
5702	Ajutoare sociale	13.000	0	13.000	0	4.000	4.000	4.000	1.000
570201	Ajutoare sociale in numerar	10.000	0	10.000	0	3.000	3.000	3.000	1.000
570203	Tichete de cresa si tichete sociale pentru gradinita	3.000	0	3.000	0	1.000	1.000	1.000	0
59	TITLUL XI ALTE CHELTUIELI	26.000	0	26.000	0	7.000	7.000	6.000	6.000
5901	Burse	26.000	0	26.000	0	7.000	7.000	6.000	6.000
650203	Invatamant prescolar si primar	13.000	0	13.000	0	4.000	4.000	4.000	1.000
65020301	Invatamant prescolar	3.000	0	3.000	0	1.000	1.000	1.000	0
65020302	Invatamant primar	10.000	0	10.000	0	3.000	3.000	3.000	1.000
650204	Invatamant secundar	156.000	0	156.000	0	37.000	42.000	41.000	36.000
65020401	Invatamant secundar inferior	156.000	0	156.000	0	37.000	42.000	41.000	36.000
6702	Cultura, recreere si religie	40.000	0	40.000	0	20.000	0	10.000	10.000
01	CHELTUIELI CURENTE	40.000	0	40.000	0	20.000	0	10.000	10.000
20	TITLUL II BUNURI SI SERVICII	40.000	0	40.000	0	20.000	0	10.000	10.000
2001	Bunuri si servicii	40.000	0	40.000	0	20.000	0	10.000	10.000
200130	Alte bunuri si servicii pentru intretinere si functionare	40.000	0	40.000	0	20.000	0	10.000	10.000
670203	Servicii culturale	20.000	0	20.000	0	10.000	0	5.000	5.000
67020307	Camine culturale	20.000	0	20.000	0	10.000	0	5.000	5.000
670250	Alte servicii in domeniile culturii, recreerii si religiei	20.000	0	20.000	0	10.000	0	5.000	5.000
6802	Asigurari si asistenta sociala	346.000	0	346.000	0	86.500	86.500	86.500	86.500
01	CHELTUIELI CURENTE	346.000	0	346.000	0	86.500	86.500	86.500	86.500
10	TITLUL I CHELTUIELI DE PERSONAL	258.000	0	258.000	0	64.500	64.500	64.500	64.500
1001	Cheltuieli salariale in bani	252.000	0	252.000	0	63.000	63.000	63.000	63.000
100101	Salarii de baza	220.000	0	220.000	0	55.000	55.000	55.000	55.000
100117	Indemnizatii de hrana	32.000	0	32.000	0	8.000	8.000	8.000	8.000
1003	Contributii	6.000	0	6.000	0	1.500	1.500	1.500	1.500
100307	Contributia asiguratorie pentru munca	6.000	0	6.000	0	1.500	1.500	1.500	1.500
57	TITLUL IX ASISTENTA SOCIALA	88.000	0	88.000	0	22.000	22.000	22.000	22.000




Cod Indicator	Denumire indicatori	Prevederi anuale				Prevederi trimestriale			
		Buget initial	Influenta + / -	Buget rectificat	din care credite bugetare destinate stingerii platilor restante	Trim I	Trim II	Trim III	Trim IV
B	A	1=5+6+7+8	2	3	4	5	6	7	8
5702	Ajutoare sociale	88,000	0	88,000	0	22,000	22,000	22,000	22,000
570201	Ajutoare sociale in numerar	88,000	0	88,000	0	22,000	22,000	22,000	22,000
680205	Asistenta sociala in caz de boli si invaliditati	342,000	0	342,000	0	85,500	85,500	85,500	85,500
68020502	Asistenta sociala in caz de invaliditate	342,000	0	342,000	0	85,500	85,500	85,500	85,500
680215	Prevenirea excluderii sociale	4,000	0	4,000	0	1,000	1,000	1,000	1,000
68021501	Ajutor social	4,000	0	4,000	0	1,000	1,000	1,000	1,000
7002	Locuinte, servicii si dezvoltare publica	913,000	0	913,000	0	248,180	253,320	211,000	200,500
01	CHELTUIELI CURENTE	625,000	0	625,000	0	226,500	131,000	139,000	128,500
10	TITLUL I CHELTUIELI DE PERSONAL	241,000	0	241,000	0	61,000	60,000	60,000	60,000
1001	Chestitiile salariale in bani	236,000	0	236,000	0	59,000	59,000	59,000	59,000
100101	Salarii de baza	220,000	0	220,000	0	55,000	55,000	55,000	55,000
100117	Indemnizatii de hrana	16,000	0	16,000	0	4,000	4,000	4,000	4,000
1003	Contributii	5,000	0	5,000	0	2,000	1,000	1,000	1,000
100307	Contributia asiguratorie pentru munca	5,000	0	5,000	0	2,000	1,000	1,000	1,000
20	TITLUL II BUNURI SI SERVICII	384,000	0	384,000	0	165,500	71,000	79,000	68,500
2001	Bunuri si servicii	260,000	0	260,000	0	134,500	40,000	48,000	37,500
200103	Încalzit, iluminat si forta motrica	120,000	0	120,000	0	77,000	0	13,000	30,000
200105	Carburanti si lubrifianti	50,000	0	50,000	0	20,000	15,000	15,000	0
200130	Alte bunuri si servicii pentru întretinere si functionare	90,000	0	90,000	0	37,500	25,000	20,000	7,500
2002	Reparatii curente	20,000	0	20,000	0	5,000	5,000	5,000	5,000
2005	Bunuri de natura obiectelor de inventar	4,000	0	4,000	0	1,000	1,000	1,000	1,000
200530	Alte obiecte de inventar	4,000	0	4,000	0	1,000	1,000	1,000	1,000
2030	Alte cheltuieli	100,000	0	100,000	0	25,000	25,000	25,000	25,000
203030	Alte cheltuieli cu bunuri si servicii	100,000	0	100,000	0	25,000	25,000	25,000	25,000
70	CHELTUIELI DE CAPITAL	288,000	0	288,000	0	21,680	122,320	72,000	72,000
71	TITLUL XIII ACTIVE NEFINANCIARE	288,000	0	288,000	0	21,680	122,320	72,000	72,000
7101	Active fixe	288,000	0	288,000	0	21,680	122,320	72,000	72,000
710101	Constructii	200,000	0	200,000	0	0	100,000	50,000	50,000
710130	Alte active fixe	88,000	0	88,000	0	21,680	22,320	22,000	22,000



Cod Indicator	Denumire indicatori	Prevederi anuale				Prevederi trimestriale			
		Buget initial	Influenta + / -	Buget rectificat	din care credite bugetare destinate stingerii platilor restante	Trim I	Trim II	Trim III	Trim IV
B	A	1=5+6+7+8	2	3	4	5	6	7	8
700206	Iluminat public si electrificari rurale	212.000	0	212.000	0	99.680	23.320	36.000	53.000
700207	Alimentare cu gaze naturale in localitati	200.000	0	200.000	0	0	100.000	50.000	50.000
700250	Alte servicii in domeniile locuintelor, serviciilor si dezvoltarii comunale	501.000	0	501.000	0	148.500	130.000	125.000	97.500
7902	Partea a V-a Actiuni economice	273.000	163.000	436.000	0	40.000	0	218.000	178.000
8402	Transporturi	273.000	163.000	436.000	0	40.000	0	218.000	178.000
01	CHELTUIELI CURENTE	273.000	0	273.000	0	40.000	0	213.000	20.000
20	TITLUL II BUNURI SI SERVICII	80.000	0	80.000	0	40.000	0	20.000	20.000
2001	Bunuri si servicii	80.000	0	80.000	0	40.000	0	20.000	20.000
200130	Alte bunuri si servicii pentru intretinere si functionare	80.000	0	80.000	0	40.000	0	20.000	20.000
58	TITLUL X PROIECTE CU FINANTARE DIN FONDURI EXTERNE NERAMBURSABILE AFERENTE CADRULUI FINANCIAR 2014- 2020	193.000	0	193.000	0	0	0	193.000	0
5804	Programe din Fondul European Agricol de Dezvoltare Rurala (FEADR)	193.000	0	193.000	0	0	0	193.000	0
580402	Finantare externa nerambursabila	193.000	0	193.000	0	0	0	193.000	0
70	CHELTUIELI DE CAPITAL	0	163.000	163.000	0	0	0	5.000	158.000
71	TITLUL XIII ACTIVE NEFINANCIARE	0	163.000	163.000	0	0	0	5.000	158.000
7101	Active fixe	0	163.000	163.000	0	0	0	5.000	158.000
710101	Constructii	0	163.000	163.000	0	0	0	5.000	158.000
840203	Transport rutier	273.000	163.000	436.000	0	40.000	0	218.000	178.000
84020301	Drumuri si poduri	233.000	0	233.000	0	20.000	0	203.000	10.000
84020303	Strazi	40.000	163.000	203.000	0	20.000	0	15.000	168.000
9602	Rezerve, Excedent/Deficit	0	0	0	0	0	0	0	0
9702	Rezerve	0	0	0	0	0	0	0	0
9902	Deficit	0	0	0	0	0	0	0	0
990296	Deficitul sectiunii de functionare	0	0	0	0	0	0	0	0
990297	Deficitul sectiunii de dezvoltare	0	0	0	0	0	0	0	0
	SECTIUNEA DE FUNCTIONARE								
000102	TOTAL VENITURI	2.373.500	0	2.373.500		893.370	336.630	583.500	560.000
499002	VENITURI PROPRII	1.460.100	47.000	1.507.100		467.000	372.000	361.500	306.600
000202	VENITURI CURENTE	2.160.500	0	2.160.500		841.370	281.630	528.500	509.000




Cod Indicator	Denumire indicatori	Prevederi anuale				Prevederi trimestriale			
		Buget initial	Influenta + / -	Buget rectificat	din care credite bugetare destinate stingerii platilor restante	Trim I	Trim II	Trim III	Trim IV
B	A	1=5+6+7+8	2	3	4	5	6	7	8
000302	A. VENITURI FISCALE	2,558,000	47,000	2,605,000		856,500	546,000	634,500	568,000
000402	A1. IMPOZIT PE VENIT, PROFIT SI CASTIGURI DIN CAPITAL	1,046,000	47,000	1,093,000		262,000	262,000	309,000	260,000
000602	A1.2. IMPOZIT PE VENIT, PROFIT, SI CASTIGURI DIN CAPITAL DE LA PERSOANE FIZICE	1,046,000	47,000	1,093,000		262,000	262,000	309,000	260,000
0302	Impozit pe venit	16,000	0	16,000		4,000	4,000	4,000	4,000
030218	Impozitul pe veniturile din transferul proprietatilor imobiliare din patrimoniul personal	16,000	0	16,000		4,000	4,000	4,000	4,000
0402	Cote si sume defalcate din impozitul pe venit	1,030,000	47,000	1,077,000		258,000	258,000	305,000	256,000
040201	Cote defalcate din impozitul pe venit	175,000	0	175,000		44,000	44,000	44,000	43,000
040204	Sume alocate din cotele defalcate din impozitul pe venit pentru echilibrarea bugetelor locale	555,000	47,000	602,000		139,000	139,000	186,000	138,000
040205	Sume repartizate din Fondul la dispozitia Consiliului Judetean	300,000	0	300,000		75,000	75,000	75,000	75,000
000902	A3. IMPOZITE SI TAXE PE PROPRIETATE	277,600	0	277,600		146,000	79,000	26,500	26,100
0702	Impozite si taxe pe proprietate	277,600	0	277,600		146,000	79,000	26,500	26,100
070201	Impozit si taxa pe cladiri	57,000	0	57,000		28,000	14,000	9,000	6,000
07020101	Impozit pe cladiri de la persoane fizice	38,000	0	38,000		23,000	9,000	4,000	2,000
07020102	Impozit si taxa pe cladiri de la persoane juridice	19,000	0	19,000		5,000	5,000	5,000	4,000
070202	Impozit si taxa pe teren	212,600	0	212,600		112,000	64,000	16,500	20,100
07020201	Impozit pe terenuri de la persoane fizice	30,000	0	30,000		18,000	6,000	3,000	3,000
07020202	Impozit si taxa pe teren de la persoane juridice	12,000	0	12,000		3,000	3,000	3,000	3,000
07020203	Impozitul pe terenul din extravilan	170,600	0	170,600		91,000	55,000	10,500	14,100
070203	Taxe judiciare de timbru si alte taxe de timbru	8,000	0	8,000		6,000	1,000	1,000	0
001002	A4. IMPOZITE SI TAXE PE BUNURI SI SERVICII	1,230,400	0	1,230,400		445,500	204,500	298,500	281,900
1102	Sume defalcate din TVA	1,154,400	0	1,154,400		407,000	187,000	286,000	274,400
110202	Sume defalcate din taxa pe valoarea adaugata pentru finantarea cheltuielilor descentralizate la nivelul comunelor, oraselor, municipiilor, sectoarelor si Municipiului Bucuresti	384,400	0	384,400		96,000	98,000	96,000	94,400
110206	Sume defalcate din taxa pe valoarea adaugata pentru echilibrarea bugetelor locale	770,000	0	770,000		311,000	89,000	190,000	180,000
1502	Taxe pe servicii specifice	8,000	0	8,000		5,000	1,000	1,000	1,000
150250	Alte taxe pe servicii specifice	8,000	0	8,000		5,000	1,000	1,000	1,000



Cod Indicator	Denumire indicatori	Prevederi anuale				Prevederi trimestriale			
		Buget initial	Influenta + / -	Buget rectificat	din care credite bugetare destinate stingerii platilor restante	Trim I	Trim II	Trim III	Trim IV
B	A	1=5+6+7+8	2	3	4	5	6	7	8
1602	Taxe pe utilizarea bunurilor, autorizarea utilizarii bunurilor sau pe desfasurarea de activitati	68.000	0	68.000		33.500	16.500	11.500	6.500
160202	Impozit pe mijloacele de transport	64.000	0	64.000		32.500	15.500	10.500	5.500
16020201	Impozit pe mijloacele de transport deţinute de persoane fizice	62.000	0	62.000		32.000	15.000	10.000	5.000
16020202	Impozit pe mijloacele de transport deţinute de persoane juridice	2.000	0	2.000		500	500	500	500
160203	Taxe si tarife pentru eliberarea de licente si autorizatii de functionare	4.000	0	4.000		1.000	1.000	1.000	1.000
001102	A6. ALTE IMPOZITE SI TAXE FISCALE	4.000	0	4.000		3.000	500	500	0
1802	Alte impozite si taxe fiscale	4.000	0	4.000		3.000	500	500	0
180250	Alte impozite si taxe	4.000	0	4.000		3.000	500	500	0
001202	C. VENITURI NEFISCALE	-397.500	-47.000	-444.500		-15.130	-264.370	-106.000	-59.000
001302	C1. VENITURI DIN PROPRIETATE	500	0	500		500	0	0	0
3002	Venituri din proprietate	500	0	500		500	0	0	0
300205	Venituri din concesiuni si inchirieri	500	0	500		500	0	0	0
30020530	Alte venituri din concesiuni si inchirieri de catre institutiile publice	500	0	500		500	0	0	0
001402	C2. VANZARI DE BUNURI SI SERVICII	-398.000	-47.000	-445.000		-15.630	-264.370	-106.000	-59.000
3502	Amenzi, penalitati si confiscari	51.000	0	51.000		12.000	13.000	13.000	13.000
350201	Venituri din amenzi si alte sanctiuni aplicate potrivit dispozitiilor legale	51.000	0	51.000		12.000	13.000	13.000	13.000
35020102	Venituri din amenzi si alte sanctiuni aplicate de catre alte institutii de specialitate	51.000	0	51.000		12.000	13.000	13.000	13.000
3602	Diverse venituri	5.000	0	5.000		5.000	0	0	0
360214	Venituri din recuperarea cheltuielilor efectuate în cursul procesului de executare silita	1.000	0	1.000		1.000	0	0	0
360250	Alte venituri	4.000	0	4.000		4.000	0	0	0
3702	Transferuri voluntare, altele decat subventiile	-454.000	-47.000	-501.000		-32.630	-277.370	-119.000	-72.000
370203	Varsaminte din sectiunea de functionare pentru finantarea sectiunii de dezvoltare a bugetului local (cu semnul minus)	-454.000	-47.000	-501.000		-32.630	-277.370	-119.000	-72.000
001702	IV. SUBVENTII	213.000	0	213.000		52.000	55.000	55.000	51.000
001802	SUBVENTII DE LA ALTE NIVELE ALE ADMINISTRATIEI PUBLICE	213.000	0	213.000		52.000	55.000	55.000	51.000
4202	Subventii de la bugetul de stat	1.000	0	1.000		0	0	0	1.000
002002	B. Curente	1.000	0	1.000		0	0	0	1.000
420234	Subventii pentru acordarea ajutorului pentru incalzirea locuintei cu lemne, carbuni, combustibili petrolieri	1.000	0	1.000		0	0	0	1.000

Cod Indicator	Denumire indicatori	Prevederi anuale				Prevederi trimestriale			
		Buget initial	Influenta + / -	Buget rectificat	din care credite bugetare destinate stingerii platilor restante	Trim I	Trim II	Trim III	Trim IV
B	A	1=5+6+7+8	2	3	4	5	6	7	8
4302	Subventii de la alte administratii	212.000	0	212.000		52.000	55.000	55.000	50.000
430234	Sume alocate din bugetul ANCPJ pentru finantarea lucrarilor de inregistrare sistematica din cadrul Programului national de cadastru si carte funciara	212.000	0	212.000		52.000	55.000	55.000	50.000
4902	TOTAL CHELTUIELI	2,373,500	0	2,373,500	0	893,370	336,630	583,500	560,000
01	CHELTUIELI CURENTE	2,373,500	0	2,373,500	0	893,370	336,630	583,500	560,000
10	TITLUL I CHELTUIELI DE PERSONAL	1,161,500	0	1,161,500	0	385,870	192,630	291,500	291,500
1001	Cheltuieli salariale in bani	1,140,000	-4,000	1,136,000	0	377,870	185,130	288,500	284,500
100101	Salarii de baza	986,000	-4,000	982,000	0	340,370	146,630	249,500	245,500
100112	Indemnizatii platite unor persoane din afara unitatii	84,000	0	84,000	0	21,000	21,000	21,000	21,000
100117	Indemnizatii de hrana	70,000	0	70,000	0	16,500	17,500	18,000	18,000
1003	Contributii	21,500	4,000	25,500	0	8,000	7,500	3,000	7,000
100307	Contributia asiguratorie pentru munca	21,500	4,000	25,500	0	8,000	7,500	3,000	7,000
20	TITLUL II BUNURI SI SERVICII	1,085,000	0	1,085,000	0	474,500	111,000	260,000	239,500
2001	Bunuri si servicii	674,000	0	674,000	0	311,500	67,000	153,000	142,500
200101	Furnituri de birou	48,000	0	48,000	0	22,000	2,000	12,000	12,000
200102	Materiale pentru curatenie	19,000	0	19,000	0	7,000	2,000	5,000	5,000
200103	Încalzit, iluminat si forta motrica	144,000	0	144,000	0	83,000	6,000	19,000	36,000
200105	Carburanti si lubrifianti	50,000	0	50,000	0	20,000	15,000	15,000	0
200107	Transport	24,000	0	24,000	0	6,000	6,000	6,000	6,000
200108	Posta, telecomunicatii, radio, tv, internet	76,000	0	76,000	0	32,000	6,000	19,000	19,000
200109	Materiale si prestari de servicii cu caracter functional	65,000	0	65,000	0	26,000	5,000	17,000	17,000
200130	Alte bunuri si servicii pentru intretinere si functionare	248,000	0	248,000	0	115,500	25,000	60,000	47,500
2002	Reparatii curente	31,000	0	31,000	0	6,000	10,000	10,000	5,000
2005	Bunuri de natura obiectelor de inventar	19,000	0	19,000	0	1,000	6,000	6,000	6,000
200530	Alte obiecte de inventar	19,000	0	19,000	0	1,000	6,000	6,000	6,000
2006	Daplasari, detasari, transferari	24,000	0	24,000	0	9,000	3,000	6,000	6,000
200601	Deplasari interne, detasari, transferari	24,000	0	24,000	0	9,000	3,000	6,000	6,000
2013	Pregatire profesionala	25,000	0	25,000	0	15,000	0	5,000	5,000




Cod Indicator	Denumire indicatori	Prevederi anuale				Prevederi trimestriale			
		Buget initial	Influenta + / -	Buget rectificat	din care credite bugetare destinate stingerii platilor restante	Trim I	Trim II	Trim III	Trim IV
B	A	1=5+6+7+8	2	3	4	5	6	7	8
2030	Alte cheltuieli	312,000	0	312,000	0	132,000	25,000	80,000	75,000
203030	Alte cheltuieli cu bunuri si servicii	312,000	0	312,000	0	132,000	25,000	80,000	75,000
57	TITLUL IX ASISTENTA SOCIALA	101,000	0	101,000	0	26,000	26,000	26,000	23,000
5702	Ajutoare sociale	101,000	0	101,000	0	26,000	26,000	26,000	23,000
570201	Ajutoare sociale in numerar	98,000	0	98,000	0	25,000	25,000	25,000	23,000
570203	Tichete de cresa si tichete sociale pentru gradinita	3,000	0	3,000	0	1,000	1,000	1,000	0
59	TITLUL XI ALTE CHELTUIELI	26,000	0	26,000	0	7,000	7,000	6,000	6,000
5901	Burse	26,000	0	26,000	0	7,000	7,000	6,000	6,000
5002	Partea I-a Servicii publice generale	1,069,000	0	1,069,000	0	479,370	60,630	267,000	262,000
5102	Autoritati publice si actiuni externe	1,069,000	0	1,069,000	0	479,370	60,630	267,000	262,000
01	CHELTUIELI CURENTE	1,069,000	0	1,069,000	0	479,370	60,630	267,000	262,000
10	TITLUL I CHELTUIELI DE PERSONAL	633,000	0	633,000	0	260,370	60,630	156,000	156,000
1001	Cheltuieli salariale in bani	624,000	-4,000	620,000	0	255,870	56,130	156,000	152,000
100101	Salarii de baza	522,000	-4,000	518,000	0	230,370	30,630	130,500	126,500
100112	Indemnizatii platite unor persoane din afara unitatii	84,000	0	84,000	0	21,000	21,000	21,000	21,000
100117	Indemnizatii de hrana	18,000	0	18,000	0	4,500	4,500	4,500	4,500
1003	Contributii	9,000	4,000	13,000	0	4,500	4,500	0	4,000
100307	Contributia asiguratorie pentru munca	9,000	4,000	13,000	0	4,500	4,500	0	4,000
20	TITLUL II BUNURI SI SERVICII	436,000	0	436,000	0	219,000	0	111,000	106,000
2001	Bunuri si servicii	187,000	0	187,000	0	91,000	0	48,000	48,000
200101	Furnituri de birou	40,000	0	40,000	0	20,000	0	10,000	10,000
200102	Materiala pentru curatenie	12,000	0	12,000	0	6,000	0	3,000	3,000
200108	Posta, telecomunicatii, radio, tv, internet	52,000	0	52,000	0	26,000	0	13,000	13,000
200109	Materiala si prestari de servicii cu caracter functional	45,000	0	45,000	0	21,000	0	12,000	12,000
200130	Alte bunuri si servicii pentru intretinere si functionare	38,000	0	38,000	0	18,000	0	10,000	10,000
2006	Daplasari, detasari, transferari	12,000	0	12,000	0	6,000	0	3,000	3,000
200601	Deplasari interne, detasari, transferari	12,000	0	12,000	0	6,000	0	3,000	3,000
2013	Pregatire profesionala	25,000	0	25,000	0	15,000	0	5,000	5,000
2030	Alte cheltuieli	212,000	0	212,000	0	107,000	0	55,000	50,000



Cod Indicator	Denumire indicatori	Prevederi anuale				Prevederi trimestriale			
		Buget initial	Influenta +/-	Buget rectificat	din care credite bugetare destinate stingerii platilor restante	Trim I	Trim II	Trim III	Trim IV
B	A	1=5+6+7+8	2	3	4	5	6	7	8
203030	Alte cheltuieli cu bunuri si servicii	212,000	0	212,000	0	107,000	0	55,000	50,000
510201	Autoritati executive si legislative	1,069,000	0	1,069,000	0	479,370	60,630	267,000	262,000
51020103	Autoritati executive	1,069,000	0	1,069,000	0	479,370	60,630	267,000	262,000
5902	Partea a II-a Aparare, Ordine Publica si Siguranta Nationala	44,500	0	44,500	0	0	12,500	16,000	16,000
6102	Ordine publica si siguranta nationala	44,500	0	44,500	0	0	12,500	16,000	16,000
01	CHELTUIELI CURENTE	44,500	0	44,500	0	0	12,500	16,000	16,000
10	TITLUL I CHELTUIELI DE PERSONAL	29,500	0	29,500	0	0	7,500	11,000	11,000
1001	Cheltuieli salariale in bani	28,000	0	28,000	0	0	7,000	10,500	10,500
100101	Salarii de baza	24,000	0	24,000	0	0	6,000	9,000	9,000
100117	Indemnizatii de hrana	4,000	0	4,000	0	0	1,000	1,500	1,500
1003	Contributii	1,500	0	1,500	0	0	500	500	500
100307	Contributia asiguratorie pentru munca	1,500	0	1,500	0	0	500	500	500
20	TITLUL II BUNURI SI SERVICII	15,000	0	15,000	0	0	5,000	5,000	5,000
2005	Bunuri de natura obiectelor de inventar	15,000	0	15,000	0	0	5,000	5,000	5,000
200530	Alte obiecte de inventar	15,000	0	15,000	0	0	5,000	5,000	5,000
610205	Protectie civila si protectia contra incendiilor	44,500	0	44,500	0	0	12,500	16,000	16,000
6302	Partea a III-a Cheltuieli Social - Culturale	555,000	0	555,000	0	147,500	132,500	141,500	133,500
6502	Invatamant	169,000	0	169,000	0	41,000	46,000	45,000	37,000
01	CHELTUIELI CURENTE	169,000	0	169,000	0	41,000	46,000	45,000	37,000
20	TITLUL II BUNURI SI SERVICII	130,000	0	130,000	0	30,000	35,000	35,000	30,000
2001	Bunuri si servicii	107,000	0	107,000	0	26,000	27,000	27,000	27,000
200101	Furnituri de birou	8,000	0	8,000	0	2,000	2,000	2,000	2,000
200102	Materiale pentru curatenie	7,000	0	7,000	0	1,000	2,000	2,000	2,000
200103	Încalzit, iluminat si forta motrica	24,000	0	24,000	0	6,000	6,000	6,000	6,000
200107	Transport	24,000	0	24,000	0	6,000	6,000	6,000	6,000
200108	Posta, telecomunicatii, radio, tv, internet	24,000	0	24,000	0	6,000	6,000	6,000	6,000
200109	Materiale si prestari de servicii cu caracter functional	20,000	0	20,000	0	5,000	5,000	5,000	5,000
2002	Reparatii curente	11,000	0	11,000	0	1,000	5,000	5,000	0
2006	Daplasari, detasari, transferari	12,000	0	12,000	0	3,000	3,000	3,000	3,000



Cod Indicator	Denumire indicatori	Prevederi anuale				Prevederi trimestriale			
		Buget Initial	Influenta + / -	Buget rectificat	din care credite bugetare destinate stingerii platilor restante	Trim I	Trim II	Trim III	Trim IV
B	A	1=5+6+7+8	2	3	4	5	6	7	8
200601	Deplasari interne, detasari, transferari	12,000	0	12,000	0	3,000	3,000	3,000	3,000
57	TITLUL IX ASISTENTA SOCIALA	13,000	0	13,000	0	4,000	4,000	4,000	1,000
5702	Ajutoare sociale	13,000	0	13,000	0	4,000	4,000	4,000	1,000
570201	Ajutoare sociale in numerar	10,000	0	10,000	0	3,000	3,000	3,000	1,000
570203	Tichete de cresa si tichete sociale pentru gradinita	3,000	0	3,000	0	1,000	1,000	1,000	0
59	TITLUL XI ALTE CHELTUIELI	26,000	0	26,000	0	7,000	7,000	6,000	6,000
5901	Burse	26,000	0	26,000	0	7,000	7,000	6,000	6,000
650203	Invatamant prescolar si primar	13,000	0	13,000	0	4,000	4,000	4,000	1,000
65020301	Invatamant prescolar	3,000	0	3,000	0	1,000	1,000	1,000	0
65020302	Invatamant primar	10,000	0	10,000	0	3,000	3,000	3,000	1,000
650204	Invatamant secundar	156,000	0	156,000	0	37,000	42,000	41,000	36,000
65020401	Invatamant secundar inferior	156,000	0	156,000	0	37,000	42,000	41,000	36,000
6702	Cultura, recreere si religie	40,000	0	40,000	0	20,000	0	10,000	10,000
01	CHELTUIELI CURENTE	40,000	0	40,000	0	20,000	0	10,000	10,000
20	TITLUL II BUNURI SI SERVICII	40,000	0	40,000	0	20,000	0	10,000	10,000
2001	Bunuri si servicii	40,000	0	40,000	0	20,000	0	10,000	10,000
200130	Alte bunuri si servicii pentru intretinere si functionare	40,000	0	40,000	0	20,000	0	10,000	10,000
670203	Servicii culturale	20,000	0	20,000	0	10,000	0	5,000	5,000
67020307	Camine culturale	20,000	0	20,000	0	10,000	0	5,000	5,000
670250	Alte servicii in domeniile culturii, recreerii si religiei	20,000	0	20,000	0	10,000	0	5,000	5,000
6802	Asigurari si asistenta sociala	346,000	0	346,000	0	86,500	86,500	86,500	86,500
01	CHELTUIELI CURENTE	346,000	0	346,000	0	86,500	86,500	86,500	86,500
10	TITLUL I CHELTUIELI DE PERSONAL	258,000	0	258,000	0	64,500	64,500	64,500	64,500
1001	Cheltuieli salariale in bani	252,000	0	252,000	0	63,000	63,000	63,000	63,000
100101	Salarii de baza	220,000	0	220,000	0	55,000	55,000	55,000	55,000
100117	Indemnizatii de hrana	32,000	0	32,000	0	8,000	8,000	8,000	8,000
1003	Contributii	6,000	0	6,000	0	1,500	1,500	1,500	1,500
100307	Contributia asiguratorie pentru munca	6,000	0	6,000	0	1,500	1,500	1,500	1,500
57	TITLUL IX ASISTENTA SOCIALA	88,000	0	88,000	0	22,000	22,000	22,000	22,000



Cod Indicator	Denumire indicatori	Prevederi anuale				Prevederi trimestriale			
		Buget initial	Influenta +/-	Buget rectificat	din care credite bugetare destinate stingerii platilor restante	Trim I	Trim II	Trim III	Trim IV
B	A	1=5+6+7+8	2	3	4	5	6	7	8
5702	Ajutoare sociale	88.000	0	88.000	0	22.000	22.000	22.000	22.000
570201	Ajutoare sociale in numerar	88.000	0	88.000	0	22.000	22.000	22.000	22.000
680205	Asistenta sociala in caz de boli si invaliditati	342.000	0	342.000	0	85.500	85.500	85.500	85.500
68020502	Asistenta sociala in caz de invaliditate	342.000	0	342.000	0	85.500	85.500	85.500	85.500
680215	Prevenirea excluderii sociale	4.000	0	4.000	0	1.000	1.000	1.000	1.000
68021501	Ajutor social	4.000	0	4.000	0	1.000	1.000	1.000	1.000
7002	Locuinte, servicii si dezvoltare publica	625.000	0	625.000	0	226.500	131.000	139.000	128.500
01	CHELTUIELI CURENTE	625.000	0	625.000	0	226.500	131.000	139.000	128.500
10	TITLUL I CHELTUIELI DE PERSONAL	241.000	0	241.000	0	61.000	60.000	60.000	60.000
1001	Cheltuieli salariale in bani	236.000	0	236.000	0	59.000	59.000	59.000	59.000
100101	Salarii de baza	220.000	0	220.000	0	55.000	55.000	55.000	55.000
100117	Indemnizatii de hrana	16.000	0	16.000	0	4.000	4.000	4.000	4.000
1003	Contributii	5.000	0	5.000	0	2.000	1.000	1.000	1.000
100307	Contributia asiguratorie pentru munca	5.000	0	5.000	0	2.000	1.000	1.000	1.000
20	TITLUL II BUNURI SI SERVICII	384.000	0	384.000	0	165.500	71.000	79.000	68.500
2001	Bunuri si servicii	260.000	0	260.000	0	134.500	40.000	48.000	37.500
200103	Încalzit, iluminat si forta motrica	120.000	0	120.000	0	77.000	0	13.000	30.000
200105	Carburanti si lubrifianti	50.000	0	50.000	0	20.000	15.000	15.000	0
200130	Alte bunuri si servicii pentru intretinere si functionare	90.000	0	90.000	0	37.500	25.000	20.000	7.500
2002	Reparatii curente	20.000	0	20.000	0	5.000	5.000	5.000	5.000
2005	Bunuri de natura obiectelor de inventar	4.000	0	4.000	0	1.000	1.000	1.000	1.000
200530	Alte obiecte de inventar	4.000	0	4.000	0	1.000	1.000	1.000	1.000
2030	Alte cheltuieli	100.000	0	100.000	0	25.000	25.000	25.000	25.000
203030	Alte cheltuieli cu bunuri si servicii	100.000	0	100.000	0	25.000	25.000	25.000	25.000
700206	Iluminat public si electrificari rurale	124.000	0	124.000	0	78.000	1.000	14.000	31.000
700250	Alte servicii in domeniile locuintelor, serviciilor si dezvoltarii comunale	501.000	0	501.000	0	148.500	130.000	125.000	97.500
7902	Partea a V-a Actiuni economice	80.000	0	80.000	0	40.000	0	20.000	20.000
8402	Transporturi	80.000	0	80.000	0	40.000	0	20.000	20.000
01	CHELTUIELI CURENTE	80.000	0	80.000	0	40.000	0	20.000	20.000



Cod Indicator	Denumire indicatori	Prevederi anuale				Prevederi trimestriale			
		Buget initial	Influenta + / -	Buget rectificat	din care credite bugetare destinate stingerii platilor restante	Trim I	Trim II	Trim III	Trim IV
B	A	1=5+6+7+8	2	3	4	5	6	7	8
20	TITLUL II BUNURI SI SERVICII	80,000	0	80,000	0	40,000	0	20,000	20,000
2001	Bunuri si servicii	80,000	0	80,000	0	40,000	0	20,000	20,000
200130	Alte bunuri si servicii pentru intretinere si functionare	80,000	0	80,000	0	40,000	0	20,000	20,000
840203	Transport rutier	80,000	0	80,000	0	40,000	0	20,000	20,000
84020301	Drumuri si poduri	40,000	0	40,000	0	20,000	0	10,000	10,000
84020303	Strazi	40,000	0	40,000	0	20,000	0	10,000	10,000
9602	Rezeve, Excedent/Deficit	0	0	0	0	0	0	0	0
9702	Rezeve	0	0	0	0	0	0	0	0
9902	Deficit	0	0	0	0	0	0	0	0
990296	Deficitul sectiunii de functionare	0	0	0	0	0	0	0	0
	SECTIUNEA DE DEZVOLTARE								
000102	TOTAL VENITURI	647,000	205,000	852,000		32,630	277,370	312,000	230,000
000202	VENITURI CURENTE	454,000	47,000	501,000		32,630	277,370	119,000	72,000
001202	C. VENITURI NEFISCALE	454,000	47,000	501,000		32,630	277,370	119,000	72,000
001402	C2. VANZARI DE BUNURI SI SERVICII	454,000	47,000	501,000		32,630	277,370	119,000	72,000
3702	Transferuri voluntare, altele decat subventiile	454,000	47,000	501,000		32,630	277,370	119,000	72,000
370204	Varsaminte din sectiunea de functionare	454,000	47,000	501,000		32,630	277,370	119,000	72,000
4002	Incasari din rambursarea imprumuturilor acordate	0	158,000	158,000		0	0	0	158,000
400214	Sume din excedentul bugetului local utilizate pentru finantarea cheltuielilor sectiunii de dezvoltare	0	158,000	158,000		0	0	0	158,000
001702	IV. SUBVENTII	193,000	0	193,000		0	0	193,000	0
001802	SUBVENTII DE LA ALTE NIVELE ALE ADMINISTRATIEI PUBLICE	193,000	0	193,000		0	0	193,000	0
4302	Subventii de la alte administratii	193,000	0	193,000		0	0	193,000	0
430231	Sume alocate din bugetul AFIR pentru sustinerea proiectelor din PNDR 2014-2020	193,000	0	193,000		0	0	193,000	0
4902	TOTAL CHELTUIELI	647,000	205,000	852,000		32,630	277,370	312,000	230,000
01	CHELTUIELI CURENTE	193,000	0	193,000		0	0	193,000	0
58	TITLUL X PROIECTE CU FINANTARE DIN FONDURI EXTERNE NERAMBURSABILE AFERENTE CADRULUI FINANCIAR 2014-2020	193,000	0	193,000		0	0	193,000	0


Cod Indicator	Denumire indicatori	Prevederi anuale				Prevederi trimestriale			
		Buget initial	Influenta + / -	Buget rectificat	din care credite bugetare destinate stingerii platilor restante	Trim I	Trim II	Trim III	Trim IV
B	A	1=5+6+7+8	2	3	4	5	6	7	8
5804	Programe din Fondul European Agricol de Dezvoltare Rurala (FEADR)	193,000	0	193,000	0	0	0	193,000	0
580402	Finantare externa nerambursabila	193,000	0	193,000	0	0	0	193,000	0
70	CHELTUIELI DE CAPITAL	454,000	205,000	659,000	0	32,630	277,370	119,000	230,000
71	TITLUL XIII ACTIVE NEFINANCIARE	454,000	205,000	659,000	0	32,630	277,370	119,000	230,000
7101	Active fixe	454,000	205,000	659,000	0	32,630	277,370	119,000	230,000
710101	Constructii	200,000	280,000	480,000	0	0	100,000	172,000	208,000
710103	Mobilier, aparatura birotica si alte active corporale	6,000	0	6,000	0	0	6,000	0	0
710130	Alte active fixe	248,000	-75,000	173,000	0	32,630	171,370	-53,000	22,000
5002	Partea I-a Servicii publice generale	166,000	42,000	208,000	0	10,950	155,050	42,000	0
5102	Autoritati publice si actiuni externe	166,000	42,000	208,000	0	10,950	155,050	42,000	0
70	CHELTUIELI DE CAPITAL	166,000	42,000	208,000	0	10,950	155,050	42,000	0
71	TITLUL XIII ACTIVE NEFINANCIARE	166,000	42,000	208,000	0	10,950	155,050	42,000	0
7101	Active fixe	166,000	42,000	208,000	0	10,950	155,050	42,000	0
710101	Constructii	0	117,000	117,000	0	0	0	117,000	0
710103	Mobilier, aparatura birotica si alte active corporale	6,000	0	6,000	0	0	6,000	0	0
710130	Alte active fixe	160,000	-75,000	85,000	0	10,950	149,050	-75,000	0
510201	Autoritati executive si legislative	166,000	42,000	208,000	0	10,950	155,050	42,000	0
51020103	Autoritati executive	166,000	42,000	208,000	0	10,950	155,050	42,000	0
7002	Locuinte, servicii si dezvoltare publica	288,000	0	288,000	0	21,680	122,320	72,000	72,000
70	CHELTUIELI DE CAPITAL	288,000	0	288,000	0	21,680	122,320	72,000	72,000
71	TITLUL XIII ACTIVE NEFINANCIARE	288,000	0	288,000	0	21,680	122,320	72,000	72,000
7101	Active fixe	288,000	0	288,000	0	21,680	122,320	72,000	72,000
710101	Constructii	200,000	0	200,000	0	0	100,000	50,000	50,000
710130	Alte active fixe	88,000	0	88,000	0	21,680	22,320	22,000	22,000
700206	Iluminat public si electrificari rurale	88,000	0	88,000	0	21,680	22,320	22,000	22,000
700207	Alimentare cu gaze naturale in localitati	200,000	0	200,000	0	0	100,000	50,000	50,000
7902	Partea a V-a Actiuni economice	193,000	163,000	356,000	0	0	0	198,000	158,000
8402	Transporturi	193,000	163,000	356,000	0	0	0	198,000	158,000
01	CHELTUIELI CURENTE	193,000	0	193,000	0	0	0	193,000	0



Cod Indicator	Denumire indicatori	Prevederi anuale				Prevederi trimestriale			
		Buget initial	Influenta +/-	Buget rectificat	din care credite bugetare destinate stingerii platilor restante	Trim I	Trim II	Trim III	Trim IV
B	A	1=5+6+7+8	2	3	4	5	6	7	8
58	TITLUL X PROIECTE CU FINANTARE DIN FONDURI EXTERNE NERAMBURSABILE AFERENTE CADRULUI FINANCIAR 2014- 2020	193.000	0	193.000	0	0	0	193,000	0
5804	Programe din Fondul European Agricol de Dezvoltare Rurala (FEADR)	193.000	0	193.000	0	0	0	193,000	0
580402	Finantare externa nerambursabila	193.000	0	193.000	0	0	0	193,000	0
70	CHELTUIELI DE CAPITAL	0	163.000	163.000	0	0	0	5,000	158,000
71	TITLUL XIII ACTIVE NEFINANCIARE	0	163.000	163.000	0	0	0	5,000	158,000
7101	Active fixe	0	163.000	163.000	0	0	0	5,000	158,000
710101	Constructii	0	163.000	163.000	0	0	0	5,000	158,000
840203	Transport rutier	193.000	163.000	356.000	0	0	0	198,000	158,000
84020301	Drumuri si poduri	193.000	0	193.000	0	0	0	193,000	0
84020303	Strazi	0	163.000	163.000	0	0	0	5,000	158,000
9602	Rezerve. Excedent/Deficit	0	0	0	0	0	0	0	0
9702	Rezerve	0	0	0	0	0	0	0	0
9902	Deficit	0	0	0	0	0	0	0	0
990297	Deficitul sectiunii de dezvoltare	0	0	0	0	0	0	0	0

Ordonator credite
Berari Ionel/Gheorghe


Contabil
Mircea Rogozea



Cod Indicator	Denumire indicatori	Prevederi anuale				Prevederi trimestriale			
		Buget initial	Influenta + / -	Buget rectificat	din care credite bugetare destinate stingerii platilor restante	Trim I	Trim II	Trim III	Trim IV
B	A	1=5+6+7+8	2	3	4	5	6	7	8
	SECTIUNEA DE FUNCTIONARE + SECTIUNE DE DEZVOLTARE								
000110	TOTAL VENITURI	425,000	0	425,000		130,000	105,000	105,000	85,000
000210	I. VENITURI CURENTE	425,000	0	425,000		130,000	105,000	105,000	85,000
001210	C. VENITURI NEFISCALE	425,000	0	425,000		130,000	105,000	105,000	85,000
001310	C1. VENITURI DIN PROPRIETATE	320,000	0	320,000		80,000	80,000	80,000	80,000
3010	Venituri din proprietate	320,000	0	320,000		80,000	80,000	80,000	80,000
301050	Alte venituri din proprietate	320,000	0	320,000		80,000	80,000	80,000	80,000
001410	C2. VANZARI DE BUNURI SI SERVICII	105,000	0	105,000		50,000	25,000	25,000	5,000
3310	Venituri din prestari de servicii si alte activitati	105,000	0	105,000		50,000	25,000	25,000	5,000
331008	Venituri din prestari de servicii	105,000	0	105,000		50,000	25,000	25,000	5,000
371003	Varsaminte din sectiunea de functionare pentru finantarea sectiunii de dezvoltare a bugetului local (cu semnul minus)	0	-57,000	-57,000		0	0	0	-57,000
371004	Varsaminte din sectiunea de functionare	0	57,000	57,000		0	0	0	57,000
4910	TOTAL CHELTUIELI	425,000	0	425,000		130,000	105,000	105,000	85,000
01	CHELTUIELI CURENTE	425,000	-57,000	368,000		130,000	105,000	105,000	28,000
20	TITLUL II BUNURI SI SERVICII	425,000	-57,000	368,000		130,000	105,000	105,000	28,000
2001	Bunuri si servicii	420,000	-57,000	363,000		125,000	105,000	105,000	28,000
200130	Alte bunuri si servicii pentru intretinere si functionare	420,000	-57,000	363,000		125,000	105,000	105,000	28,000
2005	Bunuri de natura obiectelor de inventar	5,000	0	5,000		5,000	0	0	0
200530	Alte obiecte de inventar	5,000	0	5,000		5,000	0	0	0
70	CHELTUIELI DE CAPITAL	0	57,000	57,000		0	0	0	57,000
71	TITLUL XIII ACTIVE NEFINANCIARE	0	57,000	57,000		0	0	0	57,000
7101	Active fixe	0	57,000	57,000		0	0	0	57,000




Cod Indicator	Denumire indicatori	Prevederi anuale				Prevederi trimestriale			
		Buget initial	Influenta + / -	Buget rectificat	din care credite bugetare destinate stingerii platilor restante	Trim I	Trim II	Trim III	Trim IV
B	A	1=5+6+7+8	2	3	4	5	6	7	8
710101	Constructii	0	57,000	57,000	0	0	0	0	57,000
7910	Partea a V-a Actiuni economice	425,000	0	425,000	0	130,000	105,000	105,000	85,000
8310	Agricultura, silvicultura, piscicultura si vanatoare	320,000	0	320,000	0	80,000	80,000	80,000	80,000
01	CHELTUIELI CURENTE	320,000	-57,000	263,000	0	80,000	80,000	80,000	23,000
20	TITLUL II BUNURI SI SERVICII	320,000	-57,000	263,000	0	80,000	80,000	80,000	23,000
2001	Bunuri si servicii	320,000	-57,000	263,000	0	80,000	80,000	80,000	23,000
200130	Alte bunuri si servicii pentru intretinere si functionare	320,000	-57,000	263,000	0	80,000	80,000	80,000	23,000
70	CHELTUIELI DE CAPITAL	0	57,000	57,000	0	0	0	0	57,000
71	TITLUL XIII ACTIVE NEFINANCIARE	0	57,000	57,000	0	0	0	0	57,000
7101	Active fixe	0	57,000	57,000	0	0	0	0	57,000
710101	Constructii	0	57,000	57,000	0	0	0	0	57,000
831003	Agricultura	320,000	0	320,000	0	80,000	80,000	80,000	80,000
83100330	Alte cheltuieli in domeniul agriculturii	320,000	0	320,000	0	80,000	80,000	80,000	80,000
8710	Alte actiuni economice	105,000	0	105,000	0	50,000	25,000	25,000	5,000
01	CHELTUIELI CURENTE	105,000	0	105,000	0	50,000	25,000	25,000	5,000
20	TITLUL II BUNURI SI SERVICII	105,000	0	105,000	0	50,000	25,000	25,000	5,000
2001	Bunuri si servicii	100,000	0	100,000	0	45,000	25,000	25,000	5,000
200130	Alte bunuri si servicii pentru intretinere si functionare	100,000	0	100,000	0	45,000	25,000	25,000	5,000
2005	Bunuri de natura obiectelor de inventar	5,000	0	5,000	0	5,000	0	0	0
200530	Alte obiecte de inventar	5,000	0	5,000	0	5,000	0	0	0
871050	Alte actiuni economice	105,000	0	105,000	0	50,000	25,000	25,000	5,000
9610	Rezerve, Excedent/Deficit	0	0	0	0	0	0	0	0
9710	Rezerve	0	0	0	0	0	0	0	0
9910	Deficit	0	0	0	0	0	0	0	0
991096	Deficitul sectiunii de functionare	0	0	0	0	0	0	0	0
991097	Deficitul sectiunii de dezvoltare	0	0	0	0	0	0	0	0
000110	SECTIUNEA DE FUNCTIONARE	425,000	-57,000	368,000		130,000	105,000	105,000	28,000
	TOTAL VENITURI								



Cod Indicator	Denumire indicatori	Prevederi anuale				Prevederi trimestriale			
		Buget initial	Influenta + / -	Buget rectificat	din care credite bugetare destinate stingerii platilor restante	Trim I	Trim II	Trim III	Trim IV
B	A	1=5+6+7+8	2	3	4	5	6	7	8
000210	I. VENITURI CURENTE	425,000	-57,000	368,000		130,000	105,000	105,000	28,000
001210	C. VENITURI NEFISCALE	425,000	-57,000	368,000		130,000	105,000	105,000	28,000
001310	C1. VENITURI DIN PROPRIETATE	320,000	0	320,000		80,000	80,000	80,000	80,000
3010	Venituri din proprietate	320,000	0	320,000		80,000	80,000	80,000	80,000
301050	Alte venituri din proprietate	320,000	0	320,000		80,000	80,000	80,000	80,000
001410	C2. VANZARI DE BUNURI SI SERVICII	105,000	-57,000	48,000		50,000	25,000	25,000	-52,000
3310	Venituri din prestari de servicii si alte activitati	105,000	0	105,000		50,000	25,000	25,000	5,000
331008	Venituri din prestari de servicii	105,000	0	105,000		50,000	25,000	25,000	5,000
3710	Transferuri voluntare, altele decat subventiile	0	-57,000	-57,000		0	0	0	-57,000
371003	Varsaminte din sectiunea de functionare pentru finantarea sectiunii de dezvoltare a bugetului local (cu semnul minus)	0	-57,000	-57,000		0	0	0	-57,000
4910	TOTAL CHELTUIELI	425,000	-57,000	368,000	0	130,000	105,000	105,000	28,000
01	CHELTUIELI CURENTE	425,000	-57,000	368,000	0	130,000	105,000	105,000	28,000
20	TITLUL II BUNURI SI SERVICII	425,000	-57,000	368,000	0	130,000	105,000	105,000	28,000
2001	Bunuri si servicii	420,000	-57,000	363,000	0	125,000	105,000	105,000	28,000
200130	Alte bunuri si servicii pentru intretinere si functionare	420,000	-57,000	363,000	0	125,000	105,000	105,000	28,000
2005	Bunuri de natura obiectelor de inventar	5,000	0	5,000	0	5,000	0	0	0
200530	Alte obiecte de inventar	5,000	0	5,000	0	5,000	0	0	0
7910	Partea a V-a Actiuni economice	425,000	-57,000	368,000	0	130,000	105,000	105,000	28,000
8310	Agricultura, silvicultura, piscicultura si vanatoare	320,000	-57,000	263,000	0	80,000	80,000	80,000	23,000
01	CHELTUIELI CURENTE	320,000	-57,000	263,000	0	80,000	80,000	80,000	23,000
20	TITLUL II BUNURI SI SERVICII	320,000	-57,000	263,000	0	80,000	80,000	80,000	23,000
2001	Bunuri si servicii	320,000	-57,000	263,000	0	80,000	80,000	80,000	23,000
200130	Alte bunuri si servicii pentru intretinere si functionare	320,000	-57,000	263,000	0	80,000	80,000	80,000	23,000
831003	Agricultura	320,000	-57,000	263,000	0	80,000	80,000	80,000	23,000
83100330	Alte cheltuieli in domeniul agriculturii	320,000	-57,000	263,000	0	80,000	80,000	80,000	23,000
8710	Alte actiuni economice	105,000	0	105,000	0	50,000	25,000	25,000	5,000
01	CHELTUIELI CURENTE	105,000	0	105,000	0	50,000	25,000	25,000	5,000
20	TITLUL II BUNURI SI SERVICII	105,000	0	105,000	0	50,000	25,000	25,000	5,000

Cod Indicator	Denumire indicatori	Prevederi anuale				Prevederi trimestriale			
		Buget initial	Influenta +/-	Buget rectificat	din care credite bugetare destinate stingerii platilor restante	Trim I	Trim II	Trim III	Trim IV
B	A	1=5+6+7+8	2	3	4	5	6	7	8
2001	Bunuri si servicii	100,000	0	100,000	0	45,000	25,000	25,000	5,000
200130	Alte bunuri si servicii pentru intretinere si functionare	100,000	0	100,000	0	45,000	25,000	25,000	5,000
2005	Bunuri de natura obiectelor de inventar	5,000	0	5,000	0	5,000	0	0	0
200530	Alte obiecte de inventar	5,000	0	5,000	0	5,000	0	0	0
871050	Alte actiuni economice	105,000	0	105,000	0	50,000	25,000	25,000	5,000
9610	Rezerve, Excedent/Deficit	0	0	0	0	0	0	0	0
9710	Rezerve	0	0	0	0	0	0	0	0
9910	Deficit	0	0	0	0	0	0	0	0
991096	Deficitul sectiunii de functionare	0	0	0	0	0	0	0	0
	SECTIUNEA DE DEZVOLTARE								
000110	TOTAL VENITURI	0	57,000	57,000	0	0	0	0	57,000
000210	I. VENITURI CURENTE	0	57,000	57,000	0	0	0	0	57,000
001210	C. VENITURI NEFISCALE	0	57,000	57,000	0	0	0	0	57,000
001410	C2. VANZARI DE BUNURI SI SERVICII	0	57,000	57,000	0	0	0	0	57,000
3710	Transferuri voluntare, altele decat subventiile	0	57,000	57,000	0	0	0	0	57,000
371004	Varsaminte din sectiunea de functionare	0	57,000	57,000	0	0	0	0	57,000
4910	TOTAL CHELTUIELI	0	57,000	57,000	0	0	0	0	57,000
70	CHELTUIELI DE CAPITAL	0	57,000	57,000	0	0	0	0	57,000
71	TITLUL XIII ACTIVE NEFINANCIARE	0	57,000	57,000	0	0	0	0	57,000
7101	Active fixe	0	57,000	57,000	0	0	0	0	57,000
710101	Constructii	0	57,000	57,000	0	0	0	0	57,000
7910	Partea a V-a Actiuni economice	0	57,000	57,000	0	0	0	0	57,000
8310	Agricultura, silvicultura, piscicultura si vanatoare	0	57,000	57,000	0	0	0	0	57,000
70	CHELTUIELI DE CAPITAL	0	57,000	57,000	0	0	0	0	57,000
71	TITLUL XIII ACTIVE NEFINANCIARE	0	57,000	57,000	0	0	0	0	57,000
7101	Active fixe	0	57,000	57,000	0	0	0	0	57,000
710101	Constructii	0	57,000	57,000	0	0	0	0	57,000



Cod Indicator	Denumire indicatori	Prevederi anuale				Prevederi trimestriale			
		Buget Initial	Influenta + / -	Buget rectificat	din care credite bugetare destinate stingerii platilor restante	Trim I	Trim II	Trim III	Trim IV
B	A	1=5+6+7+8	2	3	4	5	6	7	8
831003	Agricultura	0	57,000	57,000	0	0	0	0	57,000
83100330	Alte cheltuieli in domeniul agriculturii	0	57,000	57,000	0	0	0	0	57,000
9610	Rezerve, Excedent/Deficit	0	0	0	0	0	0	0	0
9710	Rezerve	0	0	0	0	0	0	0	0
9910	Deficit	0	0	0	0	0	0	0	0
991097	Deficitul sectiunii de dezvoltare	0	0	0	0	0	0	0	0

Ordonator credite
Berari Ionel Gheorghe

Contabil
Mircea Rogoza



**CARTUȘ NECESAR DE INSERAT PE ORICE HOTĂRÂRE A CONSILIULUI LOCAL AL COMUNEI,
DUPĂ SEMNĂTURA PREȘEDINTELUI DE ȘEDINȚĂ ȘI CEA A SECRETARULUI GENERAL AL COMUNEI**

PROCEDURI OBLIGATORII ULTERIOARE ADOPTĂRII HOTĂRÂRII CONSILIULUI LOCAL AL COMUNEI NR. 63/2021

Nr. crt.	Operațiuni efectuate	Data ZZ/LL/AN	Semnătura persoanei responsabile să efectueze procedura
0	1	2	
1	Adoptarea hotărârii ¹⁾ <input type="checkbox"/> simplă; <input checked="" type="checkbox"/> absolută; <input type="checkbox"/> calificată ²⁾	28/09/2021	
2	Comunicarea către primarul comunei ²⁾	28/09/2021	
3	Comunicarea către prefectul județului ³⁾	06/10/2021	
4	Aducerea la cunoștință publică ⁴⁺⁵⁾	06/10/2021	
5	Comunicarea, numai în cazul celei cu caracter individual ⁴⁺⁵⁾	-	
6	Hotărârea devine obligatorie ⁶⁾ sau produce efecte juridice ⁷⁾ , după caz	06/10/2021	

Extrase din Ordonanța de urgență a Guvernului nr. 57/2019 privind Codul administrativ:

¹⁾ art. 139 alin. (1): „În exercitarea atribuțiilor ce îi revin, consiliul local adoptă hotărâri, cu majoritatea absolută sau simplă, după caz.”;

²⁾ art. 197 alin. (2): „Hotărârile consiliului local se comunică primarului.”;

³⁾ art. 197 alin. (1), adaptat: Secretarul general al comunei comunică hotărârile consiliului local al comunei prefectului în cel mult 10 zile lucrătoare de la data adoptării...;

⁴⁾ art. 197 alin. (4): Hotărârile ... se aduc la cunoștința publică și se comunică, în condițiile legii, prin grija secretarului general al comunei.;

⁵⁾ art. 199 alin. (1): „Comunicarea hotărârilor cu caracter individual către persoanele cărora li se adresează se face în cel mult 5 zile de la data comunicării oficiale către prefect.”;

⁶⁾ art. 198 alin. (1): „Hotărârile ... cu caracter normativ devin obligatorii de la data aducerii lor la cunoștință publică.”;

⁷⁾ art. 199 alin. (2): „Hotărârile ... cu caracter individual produc efecte juridice de la data comunicării către persoanele cărora li se adresează.”